

Panorama da *Crepa Neira*

Foto n. 1




Panorama da *Crepa Neira*

Foto n. 2



Panorama da *Crepa Neira*

Foto n. 3



Panorama da *Crepa Neira***Foto n. 4**


Panorama da *Crepa Neigra*

Foto n. 5



Panorama da *Fraine*

Foto n. 1



Panorama da *Fraine*

Foto n. 2




Panorama da *I Trec*

Foto n. 1



Panorama da *I Trec*

Foto n. 2



Val de Grepa

Numero progressivo

S 01

P. ed.

215

ANALISI EDIFICIO RURALE																
1	Tipologia funzionale Edificio prevalentemente residenziale Edificio produttivo Edificio speciale Stalla Baita <table border="1" style="display: inline-table; vertical-align: top; margin-left: 20px;"> <tr><td>A</td><td>Malga</td></tr> <tr><td>B</td><td>Abitazione con tabià e stalla</td></tr> <tr><td>C</td><td>Abitazione con tabià</td></tr> <tr><td>D</td><td>Tabià e stalla</td></tr> <tr><td>E</td><td>Tabià</td></tr> </table> <table border="1" style="display: inline-table; vertical-align: top; margin-left: 20px;"> <tr><td>F</td></tr> <tr><td>G</td></tr> <tr><td>H</td></tr> <tr><td>I</td></tr> <tr><td>L</td></tr> </table>	A	Malga	B	Abitazione con tabià e stalla	C	Abitazione con tabià	D	Tabià e stalla	E	Tabià	F	G	H	I	L
A	Malga															
B	Abitazione con tabià e stalla															
C	Abitazione con tabià															
D	Tabià e stalla															
E	Tabià															
F																
G																
H																
I																
L																
2	Tipologia architettonica storica Originale Modificata <table border="1" style="display: inline-table; vertical-align: top; margin-left: 20px;"> <tr><td></td></tr> <tr><td></td></tr> </table>															
3	Permanenza caratteri formali tradizionali Volumetrici originali Costruttivi <table border="1" style="display: inline-table; vertical-align: top; margin-left: 20px;"> <tr> <td>Si</td> <td>No</td> </tr> <tr> <td>Si</td> <td>No</td> </tr> </table>	Si	No	Si	No											
Si	No															
Si	No															
4	Degrado Nullo Medio Elevato Ridotto a rudere Ridotto a sedime <table border="1" style="display: inline-table; vertical-align: top; margin-left: 20px;"> <tr><td></td></tr> <tr><td></td></tr> <tr><td></td></tr> <tr><td></td></tr> <tr><td></td></tr> </table>															
5	Grado di utilizzo Pienamente utilizzato Parzialmente utilizzato In stato di abbandono <table border="1" style="display: inline-table; vertical-align: top; margin-left: 20px;"> <tr><td></td></tr> <tr><td></td></tr> <tr><td></td></tr> </table>															
6	Categoria di intervento prevista dal piano precedente Restauro Risanamento conservativo <table border="1" style="display: inline-table; vertical-align: top; margin-left: 20px;"> <tr><td>R1</td></tr> <tr><td>R2</td></tr> </table> Ristrutturazione edilizia Fontane <table border="1" style="display: inline-table; vertical-align: top; margin-left: 20px;"> <tr><td>R3</td></tr> <tr><td>F</td></tr> </table>	R1	R2	R3	F											
R1																
R2																
R3																
F																
7	Note (presenza di stratificazioni storiche, rifacimenti e ristrutturazioni, elementi di pregio, considerazioni sulle aree di pertinenza) Manufatto in buone condizioni, con copertura in onduline.															

P R O G E T T O					
8	Categoria di intervento prevista L.P. 22/91 art. 77bis Restauro Risanamento conservativo <table border="1" style="display: inline-table; vertical-align: top; margin-left: 20px;"> <tr><td>R1</td></tr> <tr><td>R2</td></tr> </table> Ristrutturazione edilizia Sostituzione edilizia <table border="1" style="display: inline-table; vertical-align: top; margin-left: 20px;"> <tr><td>R3</td></tr> <tr><td>R4</td></tr> </table>	R1	R2	R3	R4
R1					
R2					
R3					
R4					
9	Vincoli particolari Aumento volume Non consentito Ricostruzione -- Vincoli particolari Mantenere la tipologia in blockbau Struttura Non ammessa sostituzione blockbau Manto copertura Ripristinare manto in scandole o scandoloni				

FOTOGRAFIA



FOTOGRAFIA



Val de Grepa

Numero progressivo

S 02

P. ed.

213

ANALISI EDIFICIO RURALE																
1	Tipologia funzionale Edificio prevalentemente residenziale Edificio produttivo Edificio speciale Stalla Baita <table border="1" style="float: right; margin-top: 10px;"> <tr><td>A</td><td>Malga</td><td>F</td></tr> <tr><td>B</td><td>Abitazione con tabià e stalla</td><td>G</td></tr> <tr><td>C</td><td>Abitazione con tabià</td><td>H</td></tr> <tr><td>D</td><td>Tabià e stalla</td><td>I</td></tr> <tr><td>E</td><td>Tabià</td><td>L</td></tr> </table>	A	Malga	F	B	Abitazione con tabià e stalla	G	C	Abitazione con tabià	H	D	Tabià e stalla	I	E	Tabià	L
A	Malga	F														
B	Abitazione con tabià e stalla	G														
C	Abitazione con tabià	H														
D	Tabià e stalla	I														
E	Tabià	L														
2	Tipologia architettonica storica Originale Modificata <table border="1" style="float: right; margin-top: 10px;"> <tr><td></td></tr> <tr><td></td></tr> </table>															
3	Permanenza caratteri formali tradizionali Volumetrici originali Costruttivi <table border="1" style="float: right; margin-top: 10px;"> <tr><td>Si</td><td>No</td></tr> <tr><td>Si</td><td>No</td></tr> </table>	Si	No	Si	No											
Si	No															
Si	No															
4	Degrado Nullo Medio Elevato Ridotto a rudere Ridotto a sedime <table border="1" style="float: right; margin-top: 10px;"> <tr><td></td></tr> <tr><td></td></tr> <tr><td></td></tr> <tr><td></td></tr> <tr><td></td></tr> </table>															
5	Grado di utilizzo Pienamente utilizzato Parzialmente utilizzato In stato di abbandono <table border="1" style="float: right; margin-top: 10px;"> <tr><td></td></tr> <tr><td></td></tr> <tr><td></td></tr> </table>															
6	Categoria di intervento prevista dal piano precedente Restauro Risanamento conservativo <table border="1" style="float: right; margin-top: 10px;"> <tr><td>R1</td></tr> <tr><td>R2</td></tr> </table> Ristrutturazione edilizia Fontane <table border="1" style="float: right; margin-top: 10px;"> <tr><td>R3</td></tr> <tr><td>F</td></tr> </table>	R1	R2	R3	F											
R1																
R2																
R3																
F																
7	Note (presenza di stratificazioni storiche, rifacimenti e ristrutturazioni, elementi di pregio, considerazioni sulle aree di pertinenza) Manufatto in discrete condizioni, copertura in scandoloni.															

P R O G E T T O					
8	Categoria di intervento prevista L.P. 22/91 art. 77bis Restauro Risanamento conservativo <table border="1" style="float: right; margin-top: 10px;"> <tr><td>R1</td></tr> <tr><td>R2</td></tr> </table> Ristrutturazione edilizia Sostituzione edilizia <table border="1" style="float: right; margin-top: 10px;"> <tr><td>R3</td></tr> <tr><td>R4</td></tr> </table>	R1	R2	R3	R4
R1					
R2					
R3					
R4					
9	Vincoli particolari Aumento volume Non consentito Ricostruzione Ammessa ai sensi c. 9 art. 23 Nda Vincoli particolari Mantenere la tipologia in blockbau Struttura Ammessa parziale sostituzione blockbau Manto copertura Mantenere manto in scandole o scandoloni				

FOTOGRAFIA



FOTOGRAFIA



Val de Grepa

Numero progressivo

S 03

P. ed.

214

ANALISI EDIFICIO RURALE																
1	Tipologia funzionale Edificio prevalentemente residenziale Edificio produttivo Edificio speciale Stalla Baita <table border="1" style="display: inline-table; vertical-align: top; margin-left: 20px;"> <tr><td>A</td><td>Malga</td></tr> <tr><td>B</td><td>Abitazione con tabià e stalla</td></tr> <tr><td>C</td><td>Abitazione con tabià</td></tr> <tr><td>D</td><td>Tabià e stalla</td></tr> <tr><td>E</td><td>Tabià</td></tr> </table> <table border="1" style="display: inline-table; vertical-align: top; margin-left: 20px;"> <tr><td>F</td></tr> <tr><td>G</td></tr> <tr><td>H</td></tr> <tr><td>I</td></tr> <tr><td>L</td></tr> </table>	A	Malga	B	Abitazione con tabià e stalla	C	Abitazione con tabià	D	Tabià e stalla	E	Tabià	F	G	H	I	L
A	Malga															
B	Abitazione con tabià e stalla															
C	Abitazione con tabià															
D	Tabià e stalla															
E	Tabià															
F																
G																
H																
I																
L																
2	Tipologia architettonica storica Originale Modificata <table border="1" style="display: inline-table; vertical-align: top; margin-left: 20px;"> <tr><td></td></tr> <tr><td></td></tr> </table>															
3	Permanenza caratteri formali tradizionali Volumetrici originali Costruttivi <table border="1" style="display: inline-table; vertical-align: top; margin-left: 20px;"> <tr> <td>Si</td> <td>No</td> </tr> <tr> <td>Si</td> <td>No</td> </tr> </table>	Si	No	Si	No											
Si	No															
Si	No															
4	Degrado Nullo Medio Elevato Ridotto a rudere Ridotto a sedime <table border="1" style="display: inline-table; vertical-align: top; margin-left: 20px;"> <tr><td></td></tr> <tr><td></td></tr> <tr><td></td></tr> <tr><td></td></tr> <tr><td></td></tr> </table>															
5	Grado di utilizzo Pienamente utilizzato Parzialmente utilizzato In stato di abbandono <table border="1" style="display: inline-table; vertical-align: top; margin-left: 20px;"> <tr><td></td></tr> <tr><td></td></tr> <tr><td></td></tr> </table>															
6	Categoria di intervento prevista dal piano precedente Restauro Risanamento conservativo <table border="1" style="display: inline-table; vertical-align: top; margin-left: 20px;"> <tr><td>R1</td></tr> <tr><td>R2</td></tr> </table> Ristrutturazione edilizia Fontane <table border="1" style="display: inline-table; vertical-align: top; margin-left: 20px;"> <tr><td>R3</td></tr> <tr><td>F</td></tr> </table>	R1	R2	R3	F											
R1																
R2																
R3																
F																
7	Note (presenza di stratificazioni storiche, rifacimenti e ristrutturazioni, elementi di pregio, considerazioni sulle aree di pertinenza) Manufatto in buone condizioni, copertura in onduline.															

P R O G E T T O					
8	Categoria di intervento prevista L.P. 22/91 art. 77bis Restauro Risanamento conservativo <table border="1" style="display: inline-table; vertical-align: top; margin-left: 20px;"> <tr><td>R1</td></tr> <tr><td>R2</td></tr> </table> Ristrutturazione edilizia Sostituzione edilizia <table border="1" style="display: inline-table; vertical-align: top; margin-left: 20px;"> <tr><td>R3</td></tr> <tr><td>R4</td></tr> </table>	R1	R2	R3	R4
R1					
R2					
R3					
R4					
9	Vincoli particolari Aumento volume Non consentito Ricostruzione -- Vincoli particolari Mantenere la tipologia costruttiva Struttura Non ammessa sostituzione struttura Manto copertura Ripristinare manto in scandole o scandoloni				

FOTOGRAFIA



FOTOGRAFIA



Val de Grepa

Numero progressivo

S 04

P. ed.

212

ANALISI EDIFICIO RURALE																
1	Tipologia funzionale Edificio prevalentemente residenziale Edificio produttivo Edificio speciale Stalla Baita <table border="1" style="display: inline-table; vertical-align: top; margin-left: 20px;"> <tr><td>A</td><td>Malga</td></tr> <tr><td>B</td><td>Abitazione con tabià e stalla</td></tr> <tr><td>C</td><td>Abitazione con tabià</td></tr> <tr><td>D</td><td>Tabià e stalla</td></tr> <tr><td>E</td><td>Tabià</td></tr> </table> <table border="1" style="display: inline-table; vertical-align: top; margin-left: 20px;"> <tr><td>F</td></tr> <tr><td>G</td></tr> <tr><td>H</td></tr> <tr><td>I</td></tr> <tr><td>L</td></tr> </table>	A	Malga	B	Abitazione con tabià e stalla	C	Abitazione con tabià	D	Tabià e stalla	E	Tabià	F	G	H	I	L
A	Malga															
B	Abitazione con tabià e stalla															
C	Abitazione con tabià															
D	Tabià e stalla															
E	Tabià															
F																
G																
H																
I																
L																
2	Tipologia architettonica storica Originale Modificata <table border="1" style="display: inline-table; vertical-align: top; margin-left: 20px;"> <tr><td></td></tr> <tr><td></td></tr> </table>															
3	Permanenza caratteri formali tradizionali Volumetrici originali Costruttivi <table border="1" style="display: inline-table; vertical-align: top; margin-left: 20px;"> <tr> <td>Si</td> <td>No</td> </tr> <tr> <td>Si</td> <td>No</td> </tr> </table>	Si	No	Si	No											
Si	No															
Si	No															
4	Degrado Nullo Medio Elevato Ridotto a rudere Ridotto a sedime <table border="1" style="display: inline-table; vertical-align: top; margin-left: 20px;"> <tr><td></td></tr> <tr><td></td></tr> <tr><td></td></tr> <tr><td></td></tr> <tr><td></td></tr> </table>															
5	Grado di utilizzo Pienamente utilizzato Parzialmente utilizzato In stato di abbandono <table border="1" style="display: inline-table; vertical-align: top; margin-left: 20px;"> <tr><td></td></tr> <tr><td></td></tr> <tr><td></td></tr> </table>															
6	Categoria di intervento prevista dal piano precedente Restauro Risanamento conservativo <table border="1" style="display: inline-table; vertical-align: top; margin-left: 20px;"> <tr><td>R1</td></tr> <tr><td>R2</td></tr> </table> Ristrutturazione edilizia Fontane <table border="1" style="display: inline-table; vertical-align: top; margin-left: 20px;"> <tr><td>R3</td></tr> <tr><td>F</td></tr> </table>	R1	R2	R3	F											
R1																
R2																
R3																
F																
7	Note (presenza di stratificazioni storiche, rifacimenti e ristrutturazioni, elementi di pregio, considerazioni sulle aree di pertinenza) Manufatto con evidenti segnali di cedimento della struttura in blockbau. Copertura in scandoloni in parte assente.															

PROGETTO						
8	Categoria di intervento prevista L.P. 22/91 art. 77bis Restauro Risanamento conservativo <table border="1" style="display: inline-table; vertical-align: top; margin-left: 20px;"> <tr><td>R1</td></tr> <tr><td>R2</td></tr> </table> Ristrutturazione edilizia Sostituzione edilizia <table border="1" style="display: inline-table; vertical-align: top; margin-left: 20px;"> <tr><td>R3</td></tr> <tr><td>R4</td></tr> </table>	R1	R2	R3	R4	
R1						
R2						
R3						
R4						
9	Vincoli particolari Aumento volume Ricostruzione Vincoli particolari Struttura Manto copertura <table border="1" style="display: inline-table; vertical-align: top; margin-left: 20px;"> <tr><td>Non consentito</td></tr> <tr><td>Ammessa ai sensi c. 9 art. 23 Nda</td></tr> <tr><td>Mantenere la tipologia in blockbau</td></tr> <tr><td>Ammessa parziale sostituzione blockbau</td></tr> <tr><td>Mantenere manto in scandole o scandoloni</td></tr> </table>	Non consentito	Ammessa ai sensi c. 9 art. 23 Nda	Mantenere la tipologia in blockbau	Ammessa parziale sostituzione blockbau	Mantenere manto in scandole o scandoloni
Non consentito						
Ammessa ai sensi c. 9 art. 23 Nda						
Mantenere la tipologia in blockbau						
Ammessa parziale sostituzione blockbau						
Mantenere manto in scandole o scandoloni						

FOTOGRAFIA



FOTOGRAFIA



Val de Grepa

Numero progressivo

S 05

P. ed.

505-506

ANALISI EDIFICIO RURALE	
1	Tipologia funzionale Edificio prevalentemente residenziale <input type="checkbox"/> A Malga <input type="checkbox"/> F Edificio produttivo <input type="checkbox"/> B Abitazione con tabià e stalla <input type="checkbox"/> G Edificio speciale <input type="checkbox"/> C Abitazione con tabià <input type="checkbox"/> H Stalla <input type="checkbox"/> D Tabià e stalla <input type="checkbox"/> I 506 Baita <input type="checkbox"/> E Tabià <input type="checkbox"/> L 505
2	Tipologia architettonica storica Originale <input type="checkbox"/> 505 Modificata <input type="checkbox"/> 506
3	Permanenza caratteri formali tradizionali Volumetrici originali <input type="checkbox"/> Si <input type="checkbox"/> No 505 / 506 Costruttivi <input type="checkbox"/> Si <input type="checkbox"/> No 505 / 506
4	Degrado Nullo <input type="checkbox"/> 505 Medio <input type="checkbox"/> Elevato <input type="checkbox"/> 506 Ridotto a rudere <input type="checkbox"/> 506 Ridotto a sedime <input type="checkbox"/>
5	Grado di utilizzo Pienamente utilizzato <input type="checkbox"/> 505 Parzialmente utilizzato <input type="checkbox"/> 506 In stato di abbandono <input type="checkbox"/>
6	Categoria di intervento prevista dal piano precedente Restauro <input type="checkbox"/> R1 Ristrutturazione edilizia <input type="checkbox"/> R3 Risanamento conservativo <input type="checkbox"/> R2 Fontane <input type="checkbox"/> F
7	Note (presenza di stratificazioni storiche, rifacimenti e ristrutturazioni, elementi di pregio, considerazioni sulle aree di pertinenza) Manufatto ricostruito di recente. Copertura e rivestimento in tavole di larice. La p. ed. 506 in parte crollata e con manto di fortuna da ripristinare

PROGETTO	
8	Categoria di intervento prevista L.P. 22/91 art. 77bis Restauro <input type="checkbox"/> R1 Ristrutturazione edilizia <input type="checkbox"/> R3 Risanamento conservativo <input type="checkbox"/> R2 Sostituzione edilizia <input type="checkbox"/> R4
9	Vincoli particolari Aumento volume Non consentito Ricostruzione -- / Per la sola p. ed. 506 ammessa ai sensi c. 9 art. 23 Nda Vincoli particolari Mantenere la tipologia costruttiva Struttura P. ed. 505 Non ammessa sostituzione struttura P. ed. 506 Ammessa parziale sostituzione struttura Manto copertura Mantenere (505) e ripristinare (506) manto in scandole o scandoloni

FOTOGRAFIA

P. ed. 505



FOTOGRAFIA

P. ed. 505



FOTOGRAFIA

P. ed. 506



FOTOGRAFIA

P. ed. 506



Val de Grepa

Numero progressivo

S 06

P. ed.

223

ANALISI EDIFICIO RURALE																
1	Tipologia funzionale Edificio prevalentemente residenziale Edificio produttivo Edificio speciale Stalla Baita <table border="1" style="float: right;"> <tr><td>A</td><td>Malga</td><td>F</td></tr> <tr><td>B</td><td>Abitazione con tabià e stalla</td><td>G</td></tr> <tr><td>C</td><td>Abitazione con tabià</td><td>H</td></tr> <tr><td>D</td><td>Tabià e stalla</td><td>I</td></tr> <tr><td>E</td><td>Tabià</td><td>L</td></tr> </table>	A	Malga	F	B	Abitazione con tabià e stalla	G	C	Abitazione con tabià	H	D	Tabià e stalla	I	E	Tabià	L
A	Malga	F														
B	Abitazione con tabià e stalla	G														
C	Abitazione con tabià	H														
D	Tabià e stalla	I														
E	Tabià	L														
2	Tipologia architettonica storica Originale Modificata <table border="1" style="float: right;"> <tr><td></td></tr> <tr><td></td></tr> </table>															
3	Permanenza caratteri formali tradizionali Volumetrici originali Costruttivi <table border="1" style="float: right;"> <tr><td>Si</td><td>No</td></tr> <tr><td>Si</td><td>No</td></tr> </table>	Si	No	Si	No											
Si	No															
Si	No															
4	Degrado Nullo Medio Elevato Ridotto a rudere Ridotto a sedime <table border="1" style="float: right;"> <tr><td></td></tr> <tr><td></td></tr> <tr><td></td></tr> <tr><td></td></tr> <tr><td></td></tr> </table>															
5	Grado di utilizzo Pienamente utilizzato Parzialmente utilizzato In stato di abbandono <table border="1" style="float: right;"> <tr><td></td></tr> <tr><td></td></tr> <tr><td></td></tr> </table>															
6	Categoria di intervento prevista dal piano precedente Restauro Risanamento conservativo <table border="1" style="float: right;"> <tr><td>R1</td></tr> <tr><td>R2</td></tr> </table> Ristrutturazione edilizia Fontane <table border="1" style="float: right;"> <tr><td>R3</td></tr> <tr><td>F</td></tr> </table>	R1	R2	R3	F											
R1																
R2																
R3																
F																
7	Note (presenza di stratificazioni storiche, rifacimenti e ristrutturazioni, elementi di pregio, considerazioni sulle aree di pertinenza) Manufatto crollato su se stesso e ridotto a rudere. Presenti i primi due corsi del blockbau.															

PROGETTO					
8	Categoria di intervento prevista L.P. 22/91 art. 77bis Restauro Risanamento conservativo <table border="1" style="float: right;"> <tr><td>R1</td></tr> <tr><td>R2</td></tr> </table> Ristrutturazione edilizia Sostituzione edilizia <table border="1" style="float: right;"> <tr><td>R3</td></tr> <tr><td>R4</td></tr> </table>	R1	R2	R3	R4
R1					
R2					
R3					
R4					
9	Vincoli particolari Aumento volume Non consentito Ricostruzione Non Ammessa Vincoli particolari -- Struttura -- Manto copertura --				

FOTOGRAFIA



FOTOGRAFIA



Val de Grepa

Numero progressivo

S 07

P. ed.

224

ANALISI EDIFICIO RURALE																
1	Tipologia funzionale Edificio prevalentemente residenziale Edificio produttivo Edificio speciale Stalla Baita <table border="1" style="display: inline-table; vertical-align: top; margin-left: 20px;"> <tr><td>A</td><td>Malga</td></tr> <tr><td>B</td><td>Abitazione con tabià e stalla</td></tr> <tr><td>C</td><td>Abitazione con tabià</td></tr> <tr><td>D</td><td>Tabià e stalla</td></tr> <tr><td>E</td><td>Tabià</td></tr> </table> <table border="1" style="display: inline-table; vertical-align: top; margin-left: 20px;"> <tr><td>F</td></tr> <tr><td>G</td></tr> <tr><td>H</td></tr> <tr><td>I</td></tr> <tr><td>L</td></tr> </table>	A	Malga	B	Abitazione con tabià e stalla	C	Abitazione con tabià	D	Tabià e stalla	E	Tabià	F	G	H	I	L
A	Malga															
B	Abitazione con tabià e stalla															
C	Abitazione con tabià															
D	Tabià e stalla															
E	Tabià															
F																
G																
H																
I																
L																
2	Tipologia architettonica storica Originale Modificata <table border="1" style="display: inline-table; vertical-align: top; margin-left: 20px;"> <tr><td></td></tr> <tr><td></td></tr> </table>															
3	Permanenza caratteri formali tradizionali Volumetrici originali Costruttivi <table border="1" style="display: inline-table; vertical-align: top; margin-left: 20px;"> <tr> <td>Si</td> <td>No</td> </tr> <tr> <td>Si</td> <td>No</td> </tr> </table>	Si	No	Si	No											
Si	No															
Si	No															
4	Degrado Nullo Medio Elevato Ridotto a rudere Ridotto a sedime <table border="1" style="display: inline-table; vertical-align: top; margin-left: 20px;"> <tr><td></td></tr> <tr><td></td></tr> <tr><td></td></tr> <tr><td></td></tr> <tr><td></td></tr> </table>															
5	Grado di utilizzo Pienamente utilizzato Parzialmente utilizzato In stato di abbandono <table border="1" style="display: inline-table; vertical-align: top; margin-left: 20px;"> <tr><td></td></tr> <tr><td></td></tr> <tr><td></td></tr> </table>															
6	Categoria di intervento prevista dal piano precedente Restauro Risanamento conservativo <table border="1" style="display: inline-table; vertical-align: top; margin-left: 20px;"> <tr><td>R1</td></tr> <tr><td>R2</td></tr> </table> Ristrutturazione edilizia Fontane <table border="1" style="display: inline-table; vertical-align: top; margin-left: 20px;"> <tr><td>R3</td></tr> <tr><td>F</td></tr> </table>	R1	R2	R3	F											
R1																
R2																
R3																
F																
7	Note (presenza di stratificazioni storiche, rifacimenti e ristrutturazioni, elementi di pregio, considerazioni sulle aree di pertinenza) Edificio crollato, è visibile solo la copertura adagiata a terra.															

P R O G E T T O					
8	Categoria di intervento prevista L.P. 22/91 art. 77bis Restauro Risanamento conservativo <table border="1" style="display: inline-table; vertical-align: top; margin-left: 20px;"> <tr><td>R1</td></tr> <tr><td>R2</td></tr> </table> Ristrutturazione edilizia Sostituzione edilizia <table border="1" style="display: inline-table; vertical-align: top; margin-left: 20px;"> <tr><td>R3</td></tr> <tr><td>R4</td></tr> </table>	R1	R2	R3	R4
R1					
R2					
R3					
R4					
9	Vincoli particolari Aumento volume Non consentito Ricostruzione Non Ammessa Vincoli particolari -- Struttura -- Manto copertura --				

FOTOGRAFIA



Val de Grepa

Numero progressivo

S 08

P. ed.

225

ANALISI EDIFICIO RURALE																
1	Tipologia funzionale Edificio prevalentemente residenziale Edificio produttivo Edificio speciale Stalla Baita <table border="1" style="display: inline-table; vertical-align: top; margin-left: 20px;"> <tr><td>A</td><td>Malga</td></tr> <tr><td>B</td><td>Abitazione con tabià e stalla</td></tr> <tr><td>C</td><td>Abitazione con tabià</td></tr> <tr><td>D</td><td>Tabià e stalla</td></tr> <tr><td>E</td><td>Tabià</td></tr> </table> <table border="1" style="display: inline-table; vertical-align: top; margin-left: 20px;"> <tr><td>F</td></tr> <tr><td>G</td></tr> <tr><td>H</td></tr> <tr><td>I</td></tr> <tr><td>L</td></tr> </table>	A	Malga	B	Abitazione con tabià e stalla	C	Abitazione con tabià	D	Tabià e stalla	E	Tabià	F	G	H	I	L
A	Malga															
B	Abitazione con tabià e stalla															
C	Abitazione con tabià															
D	Tabià e stalla															
E	Tabià															
F																
G																
H																
I																
L																
2	Tipologia architettonica storica Originale Modificata <table border="1" style="display: inline-table; vertical-align: top; margin-left: 20px;"> <tr><td></td></tr> <tr><td></td></tr> </table>															
3	Permanenza caratteri formali tradizionali Volumetrici originali Costruttivi <table border="1" style="display: inline-table; vertical-align: top; margin-left: 20px;"> <tr> <td>Si</td> <td>No</td> </tr> <tr> <td>Si</td> <td>No</td> </tr> </table>	Si	No	Si	No											
Si	No															
Si	No															
4	Degrado Nullo Medio Elevato Ridotto a rudere Ridotto a sedime <table border="1" style="display: inline-table; vertical-align: top; margin-left: 20px;"> <tr><td></td></tr> <tr><td></td></tr> <tr><td></td></tr> <tr><td></td></tr> <tr><td></td></tr> </table>															
5	Grado di utilizzo Pienamente utilizzato Parzialmente utilizzato In stato di abbandono <table border="1" style="display: inline-table; vertical-align: top; margin-left: 20px;"> <tr><td></td></tr> <tr><td></td></tr> <tr><td></td></tr> </table>															
6	Categoria di intervento prevista dal piano precedente Restauro Risanamento conservativo <table border="1" style="display: inline-table; vertical-align: top; margin-left: 20px;"> <tr><td>R1</td></tr> <tr><td>R2</td></tr> </table> Ristrutturazione edilizia Fontane <table border="1" style="display: inline-table; vertical-align: top; margin-left: 20px;"> <tr><td>R3</td></tr> <tr><td>F</td></tr> </table>	R1	R2	R3	F											
R1																
R2																
R3																
F																
7	Note (presenza di stratificazioni storiche, rifacimenti e ristrutturazioni, elementi di pregio, considerazioni sulle aree di pertinenza) Manufatto in blockbau in condizioni discrete. Copertura pressoché assente.															

P R O G E T T O						
8	Categoria di intervento prevista L.P. 22/91 art. 77bis Restauro Risanamento conservativo <table border="1" style="display: inline-table; vertical-align: top; margin-left: 20px;"> <tr><td>R1</td></tr> <tr><td>R2</td></tr> </table> Ristrutturazione edilizia Sostituzione edilizia <table border="1" style="display: inline-table; vertical-align: top; margin-left: 20px;"> <tr><td>R3</td></tr> <tr><td>R4</td></tr> </table>	R1	R2	R3	R4	
R1						
R2						
R3						
R4						
9	Vincoli particolari Aumento volume Ricostruzione Vincoli particolari Struttura Manto copertura <table border="1" style="display: inline-table; vertical-align: top; margin-left: 20px;"> <tr><td>Non consentito</td></tr> <tr><td>Ammissa ai sensi c. 9 art. 23 Nda</td></tr> <tr><td>Mantenere la tipologia in blockbau</td></tr> <tr><td>Ammissa parziale sostituzione blockbau</td></tr> <tr><td>Ripristinare manto in scandole o scandoloni</td></tr> </table>	Non consentito	Ammissa ai sensi c. 9 art. 23 Nda	Mantenere la tipologia in blockbau	Ammissa parziale sostituzione blockbau	Ripristinare manto in scandole o scandoloni
Non consentito						
Ammissa ai sensi c. 9 art. 23 Nda						
Mantenere la tipologia in blockbau						
Ammissa parziale sostituzione blockbau						
Ripristinare manto in scandole o scandoloni						

FOTOGRAFIA



FOTOGRAFIA



Val de Grepa

Numero progressivo

S 09

P. ed.

226/1

ANALISI EDIFICIO RURALE																
1	Tipologia funzionale Edificio prevalentemente residenziale Edificio produttivo Edificio speciale Stalla Baita <table border="1" style="display: inline-table; vertical-align: top; margin-left: 20px;"> <tr><td>A</td><td>Malga</td></tr> <tr><td>B</td><td>Abitazione con tabià e stalla</td></tr> <tr><td>C</td><td>Abitazione con tabià</td></tr> <tr><td>D</td><td>Tabià e stalla</td></tr> <tr><td>E</td><td>Tabià</td></tr> </table> <table border="1" style="display: inline-table; vertical-align: top; margin-left: 20px;"> <tr><td>F</td></tr> <tr><td>G</td></tr> <tr><td>H</td></tr> <tr><td>I</td></tr> <tr><td>L</td></tr> </table>	A	Malga	B	Abitazione con tabià e stalla	C	Abitazione con tabià	D	Tabià e stalla	E	Tabià	F	G	H	I	L
A	Malga															
B	Abitazione con tabià e stalla															
C	Abitazione con tabià															
D	Tabià e stalla															
E	Tabià															
F																
G																
H																
I																
L																
2	Tipologia architettonica storica Originale Modificata <table border="1" style="display: inline-table; vertical-align: top; margin-left: 20px;"> <tr><td></td></tr> <tr><td></td></tr> </table>															
3	Permanenza caratteri formali tradizionali Volumetrici originali Costruttivi <table border="1" style="display: inline-table; vertical-align: top; margin-left: 20px;"> <tr> <td>Si</td> <td>No</td> </tr> <tr> <td>Si</td> <td>No</td> </tr> </table>	Si	No	Si	No											
Si	No															
Si	No															
4	Degrado Nullo Medio Elevato Ridotto a rudere Ridotto a sedime <table border="1" style="display: inline-table; vertical-align: top; margin-left: 20px;"> <tr><td></td></tr> <tr><td></td></tr> <tr><td></td></tr> <tr><td></td></tr> <tr><td></td></tr> </table>															
5	Grado di utilizzo Pienamente utilizzato Parzialmente utilizzato In stato di abbandono <table border="1" style="display: inline-table; vertical-align: top; margin-left: 20px;"> <tr><td></td></tr> <tr><td></td></tr> <tr><td></td></tr> </table>															
6	Categoria di intervento prevista dal piano precedente Restauro Risanamento conservativo <table border="1" style="display: inline-table; vertical-align: top; margin-left: 20px;"> <tr><td>R1</td></tr> <tr><td>R2</td></tr> </table> Ristrutturazione edilizia Fontane <table border="1" style="display: inline-table; vertical-align: top; margin-left: 20px;"> <tr><td>R3</td></tr> <tr><td>F</td></tr> </table>	R1	R2	R3	F											
R1																
R2																
R3																
F																
7	Note (presenza di stratificazioni storiche, rifacimenti e ristrutturazioni, elementi di pregio, considerazioni sulle aree di pertinenza) Manufatto in blockbau in buone condizioni, copertura in onduline.															

P R O G E T T O					
8	Categoria di intervento prevista L.P. 22/91 art. 77bis Restauro Risanamento conservativo <table border="1" style="display: inline-table; vertical-align: top; margin-left: 20px;"> <tr><td>R1</td></tr> <tr><td>R2</td></tr> </table> Ristrutturazione edilizia Sostituzione edilizia <table border="1" style="display: inline-table; vertical-align: top; margin-left: 20px;"> <tr><td>R3</td></tr> <tr><td>R4</td></tr> </table>	R1	R2	R3	R4
R1					
R2					
R3					
R4					
9	Vincoli particolari Aumento volume Non consentito Ricostruzione Ammessa ai sensi c. 9 art. 23 Nda Vincoli particolari Mantenere la tipologia in blockbau Struttura Non ammessa sostituzione blockbau Manto copertura Ripristinare manto in scandole o scandoloni				

FOTOGRAFIA



FOTOGRAFIA



Val de Grepa

Numero progressivo

S 10

P. ed.

226/2

ANALISI EDIFICIO RURALE																
1	Tipologia funzionale Edificio prevalentemente residenziale Edificio produttivo Edificio speciale Stalla Baita <table border="1" style="display: inline-table; vertical-align: top; margin-left: 20px;"> <tr><td>A</td><td>Malga</td></tr> <tr><td>B</td><td>Abitazione con tabià e stalla</td></tr> <tr><td>C</td><td>Abitazione con tabià</td></tr> <tr><td>D</td><td>Tabià e stalla</td></tr> <tr><td>E</td><td>Tabià</td></tr> </table> <table border="1" style="display: inline-table; vertical-align: top; margin-left: 20px;"> <tr><td>F</td></tr> <tr><td>G</td></tr> <tr><td>H</td></tr> <tr><td>I</td></tr> <tr><td>L</td></tr> </table>	A	Malga	B	Abitazione con tabià e stalla	C	Abitazione con tabià	D	Tabià e stalla	E	Tabià	F	G	H	I	L
A	Malga															
B	Abitazione con tabià e stalla															
C	Abitazione con tabià															
D	Tabià e stalla															
E	Tabià															
F																
G																
H																
I																
L																
2	Tipologia architettonica storica Originale Modificata <table border="1" style="display: inline-table; vertical-align: top; margin-left: 20px;"> <tr><td></td></tr> <tr><td></td></tr> </table>															
3	Permanenza caratteri formali tradizionali Volumetrici originali Costruttivi <table border="1" style="display: inline-table; vertical-align: top; margin-left: 20px;"> <tr> <td>Si</td> <td>No</td> </tr> <tr> <td>Si</td> <td>No</td> </tr> </table>	Si	No	Si	No											
Si	No															
Si	No															
4	Degrado Nullo Medio Elevato Ridotto a rudere Ridotto a sedime <table border="1" style="display: inline-table; vertical-align: top; margin-left: 20px;"> <tr><td></td></tr> <tr><td></td></tr> <tr><td></td></tr> <tr><td></td></tr> <tr><td></td></tr> </table>															
5	Grado di utilizzo Pienamente utilizzato Parzialmente utilizzato In stato di abbandono <table border="1" style="display: inline-table; vertical-align: top; margin-left: 20px;"> <tr><td></td></tr> <tr><td></td></tr> <tr><td></td></tr> </table>															
6	Categoria di intervento prevista dal piano precedente Restauro Risanamento conservativo <table border="1" style="display: inline-table; vertical-align: top; margin-left: 20px;"> <tr><td>R1</td></tr> <tr><td>R2</td></tr> </table> Ristrutturazione edilizia Fontane <table border="1" style="display: inline-table; vertical-align: top; margin-left: 20px;"> <tr><td>R3</td></tr> <tr><td>F</td></tr> </table>	R1	R2	R3	F											
R1																
R2																
R3																
F																
7	Note (presenza di stratificazioni storiche, rifacimenti e ristrutturazioni, elementi di pregio, considerazioni sulle aree di pertinenza) Manufatto ridotto a rudere. Presenti 3-4 corsi del blockbau originale.															

P R O G E T T O					
8	Categoria di intervento prevista L.P. 22/91 art. 77bis Restauro Risanamento conservativo <table border="1" style="display: inline-table; vertical-align: top; margin-left: 20px;"> <tr><td>R1</td></tr> <tr><td>R2</td></tr> </table> Ristrutturazione edilizia Sostituzione edilizia <table border="1" style="display: inline-table; vertical-align: top; margin-left: 20px;"> <tr><td>R3</td></tr> <tr><td>R4</td></tr> </table>	R1	R2	R3	R4
R1					
R2					
R3					
R4					
9	Vincoli particolari Aumento volume Non consentito Ricostruzione Non Ammessa Vincoli particolari -- Struttura -- Manto copertura --				

FOTOGRAFIA



FOTOGRAFIA



Val de Grepa

Numero progressivo

S 11

P. ed.

?????

ANALISI EDIFICIO RURALE																
1	Tipologia funzionale Edificio prevalentemente residenziale Edificio produttivo Edificio speciale Stalla Baita <table border="1" style="float: right;"> <tr><td>A</td><td>Malga</td><td>F</td></tr> <tr><td>B</td><td>Abitazione con tabià e stalla</td><td>G</td></tr> <tr><td>C</td><td>Abitazione con tabià</td><td>H</td></tr> <tr><td>D</td><td>Tabià e stalla</td><td>I</td></tr> <tr><td>E</td><td>Tabià</td><td>L</td></tr> </table>	A	Malga	F	B	Abitazione con tabià e stalla	G	C	Abitazione con tabià	H	D	Tabià e stalla	I	E	Tabià	L
A	Malga	F														
B	Abitazione con tabià e stalla	G														
C	Abitazione con tabià	H														
D	Tabià e stalla	I														
E	Tabià	L														
2	Tipologia architettonica storica Originale Modificata <table border="1" style="float: right;"> <tr><td></td></tr> <tr><td></td></tr> </table>															
3	Permanenza caratteri formali tradizionali Volumetrici originali Costruttivi <table border="1" style="float: right;"> <tr><td>Si</td><td>No</td></tr> <tr><td>Si</td><td>No</td></tr> </table>	Si	No	Si	No											
Si	No															
Si	No															
4	Degrado Nullo Medio Elevato Ridotto a rudere Ridotto a sedime <table border="1" style="float: right;"> <tr><td></td></tr> <tr><td></td></tr> <tr><td></td></tr> <tr><td></td></tr> <tr><td></td></tr> </table>															
5	Grado di utilizzo Pienamente utilizzato Parzialmente utilizzato In stato di abbandono <table border="1" style="float: right;"> <tr><td></td></tr> <tr><td></td></tr> <tr><td></td></tr> </table>															
6	Categoria di intervento prevista dal piano precedente Restauro Risanamento conservativo <table border="1" style="float: right;"> <tr><td>R1</td></tr> <tr><td>R2</td></tr> </table> Ristrutturazione edilizia Fontane <table border="1" style="float: right;"> <tr><td>R3</td></tr> <tr><td>F</td></tr> </table>	R1	R2	R3	F											
R1																
R2																
R3																
F																
7	Note (presenza di stratificazioni storiche, rifacimenti e ristrutturazioni, elementi di pregio, considerazioni sulle aree di pertinenza) Edificio parzialmente crollato, rimane integra la parte lignea verticale.															

P R O G E T T O					
8	Categoria di intervento prevista L.P. 22/91 art. 77bis Restauro Risanamento conservativo <table border="1" style="float: right;"> <tr><td>R1</td></tr> <tr><td>R2</td></tr> </table> Ristrutturazione edilizia Sostituzione edilizia <table border="1" style="float: right;"> <tr><td>R3</td></tr> <tr><td>R4</td></tr> </table>	R1	R2	R3	R4
R1					
R2					
R3					
R4					
9	Vincoli particolari Aumento volume Non consentito Ricostruzione Ammessa ai sensi c. 9 art. 23 Nda Vincoli particolari Mantenere la tipologia in blockbau Struttura Ammessa sostituzione struttura Manto copertura Mantenere manto in scandole o scandoloni				

FOTOGRAFIA



FOTOGRAFIA



Val de Grepa

Numero progressivo

S 12

P. ed.

227

ANALISI EDIFICIO RURALE																
1	Tipologia funzionale Edificio prevalentemente residenziale Edificio produttivo Edificio speciale Stalla Baita <table border="1" style="float: right;"> <tr><td>A</td><td>Malga</td><td>F</td></tr> <tr><td>B</td><td>Abitazione con tabià e stalla</td><td>G</td></tr> <tr><td>C</td><td>Abitazione con tabià</td><td>H</td></tr> <tr><td>D</td><td>Tabià e stalla</td><td>I</td></tr> <tr><td>E</td><td>Tabià</td><td>L</td></tr> </table>	A	Malga	F	B	Abitazione con tabià e stalla	G	C	Abitazione con tabià	H	D	Tabià e stalla	I	E	Tabià	L
A	Malga	F														
B	Abitazione con tabià e stalla	G														
C	Abitazione con tabià	H														
D	Tabià e stalla	I														
E	Tabià	L														
2	Tipologia architettonica storica Originale Modificata <table border="1" style="float: right;"> <tr><td></td></tr> <tr><td></td></tr> </table>															
3	Permanenza caratteri formali tradizionali Volumetrici originali Costruttivi <table border="1" style="float: right;"> <tr><td>Si</td><td>No</td></tr> <tr><td>Si</td><td>No</td></tr> </table>	Si	No	Si	No											
Si	No															
Si	No															
4	Degrado Nullo Medio Elevato Ridotto a rudere Ridotto a sedime <table border="1" style="float: right;"> <tr><td></td></tr> <tr><td></td></tr> <tr><td></td></tr> <tr><td></td></tr> <tr><td></td></tr> </table>															
5	Grado di utilizzo Pienamente utilizzato Parzialmente utilizzato In stato di abbandono <table border="1" style="float: right;"> <tr><td></td></tr> <tr><td></td></tr> <tr><td></td></tr> </table>															
6	Categoria di intervento prevista dal piano precedente Restauro Risanamento conservativo <table border="1" style="float: right;"> <tr><td>R1</td></tr> <tr><td>R2</td></tr> </table> Ristrutturazione edilizia Fontane <table border="1" style="float: right;"> <tr><td>R3</td></tr> <tr><td>F</td></tr> </table>	R1	R2	R3	F											
R1																
R2																
R3																
F																
7	Note (presenza di stratificazioni storiche, rifacimenti e ristrutturazioni, elementi di pregio, considerazioni sulle aree di pertinenza) Manufatto parzialmente crollato, rimane integra parte del blockbau laterale.															

P R O G E T T O						
8	Categoria di intervento prevista L.P. 22/91 art. 77bis Restauro Risanamento conservativo <table border="1" style="float: right;"> <tr><td>R1</td></tr> <tr><td>R2</td></tr> </table> Ristrutturazione edilizia Sostituzione edilizia <table border="1" style="float: right;"> <tr><td>R3</td></tr> <tr><td>R4</td></tr> </table>	R1	R2	R3	R4	
R1						
R2						
R3						
R4						
9	Vincoli particolari Aumento volume Ricostruzione Vincoli particolari Struttura Manto copertura <table border="1" style="float: right;"> <tr><td>Non consentito</td></tr> <tr><td>Ammissa ai sensi c. 9 art. 23 Nda</td></tr> <tr><td>Mantenere la tipologia in blockbau</td></tr> <tr><td>Ammissa sostituzione blockbau</td></tr> <tr><td>Ripristinare manto in scandole o scandoloni</td></tr> </table>	Non consentito	Ammissa ai sensi c. 9 art. 23 Nda	Mantenere la tipologia in blockbau	Ammissa sostituzione blockbau	Ripristinare manto in scandole o scandoloni
Non consentito						
Ammissa ai sensi c. 9 art. 23 Nda						
Mantenere la tipologia in blockbau						
Ammissa sostituzione blockbau						
Ripristinare manto in scandole o scandoloni						

FOTOGRAFIA



FOTOGRAFIA



Val de Grepa

Numero progressivo

S 13

P. ed.

208

ANALISI EDIFICIO RURALE																
1	Tipologia funzionale Edificio prevalentemente residenziale Edificio produttivo Edificio speciale Stalla Baita <table border="1" style="float: right;"> <tr><td>A</td><td>Malga</td><td>F</td></tr> <tr><td>B</td><td>Abitazione con tabià e stalla</td><td>G</td></tr> <tr><td>C</td><td>Abitazione con tabià</td><td>H</td></tr> <tr><td>D</td><td>Tabià e stalla</td><td>I</td></tr> <tr><td>E</td><td>Tabià</td><td>L</td></tr> </table>	A	Malga	F	B	Abitazione con tabià e stalla	G	C	Abitazione con tabià	H	D	Tabià e stalla	I	E	Tabià	L
A	Malga	F														
B	Abitazione con tabià e stalla	G														
C	Abitazione con tabià	H														
D	Tabià e stalla	I														
E	Tabià	L														
2	Tipologia architettonica storica Originale Modificata <table border="1" style="float: right;"> <tr><td></td></tr> <tr><td></td></tr> </table>															
3	Permanenza caratteri formali tradizionali Volumetrici originali Costruttivi <table border="1" style="float: right;"> <tr><td>Si</td><td>No</td></tr> <tr><td>Si</td><td>No</td></tr> </table>	Si	No	Si	No											
Si	No															
Si	No															
4	Degrado Nullo Medio Elevato Ridotto a rudere Ridotto a sedime <table border="1" style="float: right;"> <tr><td></td></tr> <tr><td></td></tr> <tr><td></td></tr> <tr><td></td></tr> <tr><td></td></tr> </table>															
5	Grado di utilizzo Pienamente utilizzato Parzialmente utilizzato In stato di abbandono <table border="1" style="float: right;"> <tr><td></td></tr> <tr><td></td></tr> <tr><td></td></tr> </table>															
6	Categoria di intervento prevista dal piano precedente Restauro Risanamento conservativo <table border="1" style="float: right;"> <tr><td>R1</td></tr> <tr><td>R2</td></tr> </table> Ristrutturazione edilizia Fontane <table border="1" style="float: right;"> <tr><td>R3</td></tr> <tr><td>F</td></tr> </table>	R1	R2	R3	F											
R1																
R2																
R3																
F																
7	Note (presenza di stratificazioni storiche, rifacimenti e ristrutturazioni, elementi di pregio, considerazioni sulle aree di pertinenza) Manufatto parzialmente crollato.															

P R O G E T T O					
8	Categoria di intervento prevista L.P. 22/91 art. 77bis Restauro Risanamento conservativo <table border="1" style="float: right;"> <tr><td>R1</td></tr> <tr><td>R2</td></tr> </table> Ristrutturazione edilizia Sostituzione edilizia <table border="1" style="float: right;"> <tr><td>R3</td></tr> <tr><td>R4</td></tr> </table>	R1	R2	R3	R4
R1					
R2					
R3					
R4					
9	Vincoli particolari Aumento volume Non consentito Ricostruzione Ammessa ai sensi c. 9 art. 23 Nda Vincoli particolari Mantenere la tipologia in blockbau Struttura Ammessa sostituzione blockbau Manto copertura Ripristinare manto in scandole o scandoloni				

FOTOGRAFIA



FOTOGRAFIA



FOTOGRAFIA



FOTOGRAFIA



Val de Grepa

Numero progressivo

S 14

P. ed.

207

ANALISI EDIFICIO RURALE																
1	Tipologia funzionale Edificio prevalentemente residenziale Edificio produttivo Edificio speciale Stalla Baita <table border="1" style="display: inline-table; vertical-align: top; margin-left: 20px;"> <tr><td>A</td><td>Malga</td></tr> <tr><td>B</td><td>Abitazione con tabià e stalla</td></tr> <tr><td>C</td><td>Abitazione con tabià</td></tr> <tr><td>D</td><td>Tabià e stalla</td></tr> <tr><td>E</td><td>Tabià</td></tr> </table> <table border="1" style="display: inline-table; vertical-align: top; margin-left: 20px;"> <tr><td>F</td></tr> <tr><td>G</td></tr> <tr><td>H</td></tr> <tr><td>I</td></tr> <tr><td>L</td></tr> </table>	A	Malga	B	Abitazione con tabià e stalla	C	Abitazione con tabià	D	Tabià e stalla	E	Tabià	F	G	H	I	L
A	Malga															
B	Abitazione con tabià e stalla															
C	Abitazione con tabià															
D	Tabià e stalla															
E	Tabià															
F																
G																
H																
I																
L																
2	Tipologia architettonica storica Originale Modificata <table border="1" style="display: inline-table; vertical-align: top; margin-left: 20px;"> <tr><td></td></tr> <tr><td></td></tr> </table>															
3	Permanenza caratteri formali tradizionali Volumetrici originali Costruttivi <table border="1" style="display: inline-table; vertical-align: top; margin-left: 20px;"> <tr> <td>Si</td> <td>No</td> </tr> <tr> <td>Si</td> <td>No</td> </tr> </table>	Si	No	Si	No											
Si	No															
Si	No															
4	Degrado Nullo Medio Elevato Ridotto a rudere Ridotto a sedime <table border="1" style="display: inline-table; vertical-align: top; margin-left: 20px;"> <tr><td></td></tr> <tr><td></td></tr> <tr><td></td></tr> <tr><td></td></tr> <tr><td></td></tr> </table>															
5	Grado di utilizzo Pienamente utilizzato Parzialmente utilizzato In stato di abbandono <table border="1" style="display: inline-table; vertical-align: top; margin-left: 20px;"> <tr><td></td></tr> <tr><td></td></tr> <tr><td></td></tr> </table>															
6	Categoria di intervento prevista dal piano precedente Restauro Risanamento conservativo <table border="1" style="display: inline-table; vertical-align: top; margin-left: 20px;"> <tr><td>R1</td></tr> <tr><td>R2</td></tr> </table> Ristrutturazione edilizia Fontane <table border="1" style="display: inline-table; vertical-align: top; margin-left: 20px;"> <tr><td>R3</td></tr> <tr><td>F</td></tr> </table>	R1	R2	R3	F											
R1																
R2																
R3																
F																
7	Note (presenza di stratificazioni storiche, rifacimenti e ristrutturazioni, elementi di pregio, considerazioni sulle aree di pertinenza) Manufatto ridotto a rudere, Basamento del blockbau ancora esistente.															

P R O G E T T O					
8	Categoria di intervento prevista L.P. 22/91 art. 77bis Restauro Risanamento conservativo <table border="1" style="display: inline-table; vertical-align: top; margin-left: 20px;"> <tr><td>R1</td></tr> <tr><td>R2</td></tr> </table> Ristrutturazione edilizia Sostituzione edilizia <table border="1" style="display: inline-table; vertical-align: top; margin-left: 20px;"> <tr><td>R3</td></tr> <tr><td>R4</td></tr> </table>	R1	R2	R3	R4
R1					
R2					
R3					
R4					
9	Vincoli particolari Aumento volume Non consentito Ricostruzione Non Ammessa Vincoli particolari -- Struttura -- Manto copertura --				

FOTOGRAFIA



FOTOGRAFIA



Val de Grepa

Numero progressivo

S 15

P.ed

230

ANALISI EDIFICIO RURALE																
1	Tipologia funzionale Edificio prevalentemente residenziale Edificio produttivo Edificio speciale Stalla Baita <table border="1" style="float: right;"> <tr><td>A</td><td>Malga</td><td>F</td></tr> <tr><td>B</td><td>Abitazione con tabià e stalla</td><td>G</td></tr> <tr><td>C</td><td>Abitazione con tabià</td><td>H</td></tr> <tr><td>D</td><td>Tabià e stalla</td><td>I</td></tr> <tr><td>E</td><td>Tabià</td><td>L</td></tr> </table>	A	Malga	F	B	Abitazione con tabià e stalla	G	C	Abitazione con tabià	H	D	Tabià e stalla	I	E	Tabià	L
A	Malga	F														
B	Abitazione con tabià e stalla	G														
C	Abitazione con tabià	H														
D	Tabià e stalla	I														
E	Tabià	L														
2	Tipologia architettonica storica Originale Modificata <table border="1" style="float: right;"> <tr><td></td></tr> <tr><td></td></tr> </table>															
3	Permanenza caratteri formali tradizionali Volumetrici originali Costruttivi <table border="1" style="float: right;"> <tr><td>Si</td><td>No</td></tr> <tr><td>Si</td><td>No</td></tr> </table>	Si	No	Si	No											
Si	No															
Si	No															
4	Degrado Nullo Medio Elevato Ridotto a rudere Ridotto a sedime <table border="1" style="float: right;"> <tr><td></td></tr> <tr><td></td></tr> <tr><td></td></tr> <tr><td></td></tr> <tr><td></td></tr> </table>															
5	Grado di utilizzo Pienamente utilizzato Parzialmente utilizzato In stato di abbandono <table border="1" style="float: right;"> <tr><td></td></tr> <tr><td></td></tr> <tr><td></td></tr> </table>															
6	Categoria di intervento prevista dal piano precedente Restauro Risanamento conservativo <table border="1" style="float: right;"> <tr><td>R1</td></tr> <tr><td>R2</td></tr> </table> Ristrutturazione edilizia Fontane <table border="1" style="float: right;"> <tr><td>R3</td></tr> <tr><td>F</td></tr> </table>	R1	R2	R3	F											
R1																
R2																
R3																
F																
7	Note (presenza di stratificazioni storiche, rifacimenti e ristrutturazioni, elementi di pregio, considerazioni sulle aree di pertinenza) Manufatto con primi segni di cedimento, copertura parzialmente assente.															

P R O G E T T O					
8	Categoria di intervento prevista L.P. 22/91 art. 77bis Restauro Risanamento conservativo <table border="1" style="float: right;"> <tr><td>R1</td></tr> <tr><td>R2</td></tr> </table> Ristrutturazione edilizia Sostituzione edilizia <table border="1" style="float: right;"> <tr><td>R3</td></tr> <tr><td>R4</td></tr> </table>	R1	R2	R3	R4
R1					
R2					
R3					
R4					
9	Vincoli particolari Aumento volume Non consentito Ricostruzione Ammessa ai sensi c. 9 art. 23 Nda Vincoli particolari Mantenere la tipologia in blockbau Struttura Ammessa sostituzione parziale blockbau Manto copertura Mantenere manto in scandole o scandoloni				

FOTOGRAFIA



FOTOGRAFIA



Val de Grepa

Numero progressivo

S 16

Su P.f

1247

ANALISI EDIFICIO RURALE																
1	Tipologia funzionale Edificio prevalentemente residenziale Edificio produttivo Edificio speciale Stalla Baita <table border="1" style="display: inline-table; vertical-align: top;"> <tr><td>A</td><td>Malga</td></tr> <tr><td>B</td><td>Abitazione con tabià e stalla</td></tr> <tr><td>C</td><td>Abitazione con tabià</td></tr> <tr><td>D</td><td>Tabià e stalla</td></tr> <tr><td>E</td><td>Tabià</td></tr> </table> <table border="1" style="display: inline-table; vertical-align: top;"> <tr><td>F</td></tr> <tr><td>G</td></tr> <tr><td>H</td></tr> <tr><td>I</td></tr> <tr><td>L</td></tr> </table>	A	Malga	B	Abitazione con tabià e stalla	C	Abitazione con tabià	D	Tabià e stalla	E	Tabià	F	G	H	I	L
A	Malga															
B	Abitazione con tabià e stalla															
C	Abitazione con tabià															
D	Tabià e stalla															
E	Tabià															
F																
G																
H																
I																
L																
2	Tipologia architettonica storica Originale Modificata <table border="1" style="display: inline-table; vertical-align: top;"> <tr><td></td></tr> <tr><td></td></tr> </table>															
3	Permanenza caratteri formali tradizionali Volumetrici originali Costruttivi <table border="1" style="display: inline-table; vertical-align: top;"> <tr><td>Si</td><td>No</td></tr> <tr><td>Si</td><td>No</td></tr> </table>	Si	No	Si	No											
Si	No															
Si	No															
4	Degrado Nullo Medio Elevato Ridotto a rudere Ridotto a sedime <table border="1" style="display: inline-table; vertical-align: top;"> <tr><td></td></tr> <tr><td></td></tr> <tr><td></td></tr> <tr><td></td></tr> <tr><td></td></tr> </table>															
5	Grado di utilizzo Pienamente utilizzato Parzialmente utilizzato In stato di abbandono <table border="1" style="display: inline-table; vertical-align: top;"> <tr><td></td></tr> <tr><td></td></tr> <tr><td></td></tr> </table>															
6	Categoria di intervento prevista dal piano precedente Restauro Risanamento conservativo <table border="1" style="display: inline-table; vertical-align: top;"> <tr><td>R1</td></tr> <tr><td>R2</td></tr> </table> Ristrutturazione edilizia Fontane <table border="1" style="display: inline-table; vertical-align: top;"> <tr><td>R3</td></tr> <tr><td>F</td></tr> </table>	R1	R2	R3	F											
R1																
R2																
R3																
F																
7	Note (presenza di stratificazioni storiche, rifacimenti e ristrutturazioni, elementi di pregio, considerazioni sulle aree di pertinenza) Manufatto con primi segni di cedimento, copertura parzialmente assente.															

PROGETTO						
8	Categoria di intervento prevista L.P. 22/91 art. 77bis Restauro Risanamento conservativo <table border="1" style="display: inline-table; vertical-align: top;"> <tr><td>R1</td></tr> <tr><td>R2</td></tr> </table> Ristrutturazione edilizia Sostituzione edilizia <table border="1" style="display: inline-table; vertical-align: top;"> <tr><td>R3</td></tr> <tr><td>R4</td></tr> </table>	R1	R2	R3	R4	
R1						
R2						
R3						
R4						
9	Vincoli particolari Aumento volume Ricostruzione Vincoli particolari Struttura Manto copertura <table border="1" style="display: inline-table; vertical-align: top;"> <tr><td>Non consentito</td></tr> <tr><td>Ammissa ai sensi c. 9 art. 23 Nda</td></tr> <tr><td>Mantenere la tipologia in blockbau</td></tr> <tr><td>Ammissa parziale sostituzione blockbau</td></tr> <tr><td>Mantenere manto in scandole o scandoloni</td></tr> </table>	Non consentito	Ammissa ai sensi c. 9 art. 23 Nda	Mantenere la tipologia in blockbau	Ammissa parziale sostituzione blockbau	Mantenere manto in scandole o scandoloni
Non consentito						
Ammissa ai sensi c. 9 art. 23 Nda						
Mantenere la tipologia in blockbau						
Ammissa parziale sostituzione blockbau						
Mantenere manto in scandole o scandoloni						

FOTOGRAFIA



FOTOGRAFIA



Val de Grepa

Numero progressivo

S 17

P. ed.

499

ANALISI EDIFICIO RURALE																
1	Tipologia funzionale Edificio prevalentemente residenziale Edificio produttivo Edificio speciale Stalla Baita <table border="1" style="float: right;"> <tr><td>A</td><td>Malga</td><td>F</td></tr> <tr><td>B</td><td>Abitazione con tabià e stalla</td><td>G</td></tr> <tr><td>C</td><td>Abitazione con tabià</td><td>H</td></tr> <tr><td>D</td><td>Tabià e stalla</td><td>I</td></tr> <tr><td>E</td><td>Tabià</td><td>L</td></tr> </table>	A	Malga	F	B	Abitazione con tabià e stalla	G	C	Abitazione con tabià	H	D	Tabià e stalla	I	E	Tabià	L
A	Malga	F														
B	Abitazione con tabià e stalla	G														
C	Abitazione con tabià	H														
D	Tabià e stalla	I														
E	Tabià	L														
2	Tipologia architettonica storica Originale Modificata <table border="1" style="float: right;"> <tr><td></td></tr> <tr><td></td></tr> </table>															
3	Permanenza caratteri formali tradizionali Volumetrici originali Costruttivi <table border="1" style="float: right;"> <tr><td>Si</td><td>No</td></tr> <tr><td>Si</td><td>No</td></tr> </table>	Si	No	Si	No											
Si	No															
Si	No															
4	Degrado Nullo Medio Elevato Ridotto a rudere Ridotto a sedime <table border="1" style="float: right;"> <tr><td></td></tr> <tr><td></td></tr> <tr><td></td></tr> <tr><td></td></tr> <tr><td></td></tr> </table>															
5	Grado di utilizzo Pienamente utilizzato Parzialmente utilizzato In stato di abbandono <table border="1" style="float: right;"> <tr><td></td></tr> <tr><td></td></tr> <tr><td></td></tr> </table>															
6	Categoria di intervento prevista dal piano precedente Restauro Risanamento conservativo <table border="1" style="float: right;"> <tr><td>R1</td></tr> <tr><td>R2</td></tr> </table> Ristrutturazione edilizia Fontane <table border="1" style="float: right;"> <tr><td>R3</td></tr> <tr><td>F</td></tr> </table>	R1	R2	R3	F											
R1																
R2																
R3																
F																
7	Note (presenza di stratificazioni storiche, rifacimenti e ristrutturazioni, elementi di pregio, considerazioni sulle aree di pertinenza) Manufatto parzialmente crollato, copertura parzialmente assente.															

PROGETTO						
8	Categoria di intervento prevista L.P. 22/91 art. 77bis Restauro Risanamento conservativo <table border="1" style="float: right;"> <tr><td>R1</td></tr> <tr><td>R2</td></tr> </table> Ristrutturazione edilizia Sostituzione edilizia <table border="1" style="float: right;"> <tr><td>R3</td></tr> <tr><td>R4</td></tr> </table>	R1	R2	R3	R4	
R1						
R2						
R3						
R4						
9	Vincoli particolari Aumento volume Ricostruzione Vincoli particolari Struttura Manto copertura <table border="1" style="float: right;"> <tr><td>Non consentito</td></tr> <tr><td>Ammissa ai sensi c. 9 art. 23 Nda</td></tr> <tr><td>Mantenere la tipologia in blockbau</td></tr> <tr><td>Ammissa parziale sostituzione blockbau</td></tr> <tr><td>Ripristinare manto in scandole o scandoloni</td></tr> </table>	Non consentito	Ammissa ai sensi c. 9 art. 23 Nda	Mantenere la tipologia in blockbau	Ammissa parziale sostituzione blockbau	Ripristinare manto in scandole o scandoloni
Non consentito						
Ammissa ai sensi c. 9 art. 23 Nda						
Mantenere la tipologia in blockbau						
Ammissa parziale sostituzione blockbau						
Ripristinare manto in scandole o scandoloni						

FOTOGRAFIA



FOTOGRAFIA



Val de Grepa

Numero progressivo

S 18

P. ed.

231

ANALISI EDIFICIO RURALE																
1	Tipologia funzionale Edificio prevalentemente residenziale Edificio produttivo Edificio speciale Stalla Baita <table border="1" style="display: inline-table; vertical-align: top; margin-left: 20px;"> <tr><td>A</td><td>Malga</td></tr> <tr><td>B</td><td>Abitazione con tabià e stalla</td></tr> <tr><td>C</td><td>Abitazione con tabià</td></tr> <tr><td>D</td><td>Tabià e stalla</td></tr> <tr><td>E</td><td>Tabià</td></tr> </table> <table border="1" style="display: inline-table; vertical-align: top; margin-left: 20px;"> <tr><td>F</td></tr> <tr><td>G</td></tr> <tr><td>H</td></tr> <tr><td>I</td></tr> <tr><td>L</td></tr> </table>	A	Malga	B	Abitazione con tabià e stalla	C	Abitazione con tabià	D	Tabià e stalla	E	Tabià	F	G	H	I	L
A	Malga															
B	Abitazione con tabià e stalla															
C	Abitazione con tabià															
D	Tabià e stalla															
E	Tabià															
F																
G																
H																
I																
L																
2	Tipologia architettonica storica Originale <input type="checkbox"/> Modificata <input type="checkbox"/>															
3	Permanenza caratteri formali tradizionali Volumetrici originali <table border="1" style="display: inline-table; vertical-align: top; margin-left: 20px;"> <tr><td>Si</td><td>No</td></tr> </table> Costruttivi <table border="1" style="display: inline-table; vertical-align: top; margin-left: 20px;"> <tr><td>Si</td><td>No</td></tr> </table>	Si	No	Si	No											
Si	No															
Si	No															
4	Degrado Nullo <input type="checkbox"/> Medio <input type="checkbox"/> Elevato <input type="checkbox"/> Ridotto a rudere <input type="checkbox"/> Ridotto a sedime <input checked="" type="checkbox"/>															
5	Grado di utilizzo Pienamente utilizzato <input type="checkbox"/> Parzialmente utilizzato <input type="checkbox"/> In stato di abbandono <input type="checkbox"/>															
6	Categoria di intervento prevista dal piano precedente Restauro <table border="1" style="display: inline-table; vertical-align: top; margin-left: 20px;"> <tr><td>R1</td></tr> </table> Risanamento conservativo <table border="1" style="display: inline-table; vertical-align: top; margin-left: 20px;"> <tr><td>R2</td></tr> </table> Ristrutturazione edilizia <table border="1" style="display: inline-table; vertical-align: top; margin-left: 20px;"> <tr><td>R3</td></tr> </table> Fontane <table border="1" style="display: inline-table; vertical-align: top; margin-left: 20px;"> <tr><td>F</td></tr> </table>	R1	R2	R3	F											
R1																
R2																
R3																
F																
7	Note (presenza di stratificazioni storiche, rifacimenti e ristrutturazioni, elementi di pregio, considerazioni sulle aree di pertinenza) Sedime visibile con alcuni sassi perimetrali e tronchi deteriorati.															

P R O G E T T O					
8	Categoria di intervento prevista L.P. 22/91 art. 77bis Restauro <table border="1" style="display: inline-table; vertical-align: top; margin-left: 20px;"> <tr><td>R1</td></tr> </table> Risanamento conservativo <table border="1" style="display: inline-table; vertical-align: top; margin-left: 20px;"> <tr><td>R2</td></tr> </table> Ristrutturazione edilizia <table border="1" style="display: inline-table; vertical-align: top; margin-left: 20px;"> <tr><td>R3</td></tr> </table> Sostituzione edilizia <table border="1" style="display: inline-table; vertical-align: top; margin-left: 20px;"> <tr><td>R4</td></tr> </table>	R1	R2	R3	R4
R1					
R2					
R3					
R4					
9	Vincoli particolari Aumento volume Non consentito Ricostruzione Non Ammessa Vincoli particolari -- Struttura -- Manto copertura --				

FOTOGRAFIA



FOTOGRAFIA



Val de Grepa

Numero progressivo

S 19

P. ed.

444

ANALISI EDIFICIO RURALE																
1	Tipologia funzionale Edificio prevalentemente residenziale Edificio produttivo Edificio speciale Stalla Baita <table border="1" style="float: right;"> <tr><td>A</td><td>Malga</td><td>F</td></tr> <tr><td>B</td><td>Abitazione con tabià e stalla</td><td>G</td></tr> <tr><td>C</td><td>Abitazione con tabià</td><td>H</td></tr> <tr><td>D</td><td>Tabià e stalla</td><td>I</td></tr> <tr><td>E</td><td>Tabià</td><td>L</td></tr> </table>	A	Malga	F	B	Abitazione con tabià e stalla	G	C	Abitazione con tabià	H	D	Tabià e stalla	I	E	Tabià	L
A	Malga	F														
B	Abitazione con tabià e stalla	G														
C	Abitazione con tabià	H														
D	Tabià e stalla	I														
E	Tabià	L														
2	Tipologia architettonica storica Originale Modificata <table border="1" style="float: right;"> <tr><td></td></tr> <tr><td></td></tr> </table>															
3	Permanenza caratteri formali tradizionali Volumetrici originali Costruttivi <table border="1" style="float: right;"> <tr><td>Si</td><td>No</td></tr> <tr><td>Si</td><td>No</td></tr> </table>	Si	No	Si	No											
Si	No															
Si	No															
4	Degrado Nullo Medio Elevato Ridotto a rudere Ridotto a sedime <table border="1" style="float: right;"> <tr><td></td></tr> <tr><td></td></tr> <tr><td></td></tr> <tr><td></td></tr> <tr><td></td></tr> </table>															
5	Grado di utilizzo Pienamente utilizzato Parzialmente utilizzato In stato di abbandono <table border="1" style="float: right;"> <tr><td></td></tr> <tr><td></td></tr> <tr><td></td></tr> </table>															
6	Categoria di intervento prevista dal piano precedente Restauro Risanamento conservativo <table border="1" style="float: right;"> <tr><td>R1</td></tr> <tr><td>R2</td></tr> </table> Ristrutturazione edilizia Fontane <table border="1" style="float: right;"> <tr><td>R3</td></tr> <tr><td>F</td></tr> </table>	R1	R2	R3	F											
R1																
R2																
R3																
F																
7	Note (presenza di stratificazioni storiche, rifacimenti e ristrutturazioni, elementi di pregio, considerazioni sulle aree di pertinenza) Manufatto in buono stato composto da due corpi.															

PROGETTO					
8	Categoria di intervento prevista L.P. 22/91 art. 77bis Restauro Risanamento conservativo <table border="1" style="float: right;"> <tr><td>R1</td></tr> <tr><td>R2</td></tr> </table> Ristrutturazione edilizia Sostituzione edilizia <table border="1" style="float: right;"> <tr><td>R3</td></tr> <tr><td>R4</td></tr> </table>	R1	R2	R3	R4
R1					
R2					
R3					
R4					
9	Vincoli particolari Aumento volume Non consentito Ricostruzione Ammessa ai sensi c. 9 art. 23 Nda Vincoli particolari Mantenere la tipologia in blockbau Struttura Non ammessa sostituzione blockbau Manto copertura Mantenere manto in scandole o scandoloni				

FOTOGRAFIA



FOTOGRAFIA



Val de Grepa

Numero progressivo

S 20

P. ed.

232

ANALISI EDIFICIO RURALE																
1	Tipologia funzionale Edificio prevalentemente residenziale Edificio produttivo Edificio speciale Stalla Baita <table border="1" style="display: inline-table; vertical-align: top; margin-left: 20px;"> <tr><td>A</td><td>Malga</td></tr> <tr><td>B</td><td>Abitazione con tabià e stalla</td></tr> <tr><td>C</td><td>Abitazione con tabià</td></tr> <tr><td>D</td><td>Tabià e stalla</td></tr> <tr><td>E</td><td>Tabià</td></tr> </table> <table border="1" style="display: inline-table; vertical-align: top; margin-left: 20px;"> <tr><td>F</td></tr> <tr><td>G</td></tr> <tr><td>H</td></tr> <tr><td>I</td></tr> <tr><td>L</td></tr> </table>	A	Malga	B	Abitazione con tabià e stalla	C	Abitazione con tabià	D	Tabià e stalla	E	Tabià	F	G	H	I	L
A	Malga															
B	Abitazione con tabià e stalla															
C	Abitazione con tabià															
D	Tabià e stalla															
E	Tabià															
F																
G																
H																
I																
L																
2	Tipologia architettonica storica Originale Modificata <table border="1" style="display: inline-table; vertical-align: top; margin-left: 20px;"> <tr><td></td></tr> <tr><td></td></tr> </table>															
3	Permanenza caratteri formali tradizionali Volumetrici originali Costruttivi <table border="1" style="display: inline-table; vertical-align: top; margin-left: 20px;"> <tr> <td>Si</td> <td>No</td> </tr> <tr> <td>Si</td> <td>No</td> </tr> </table>	Si	No	Si	No											
Si	No															
Si	No															
4	Degrado Nullo Medio Elevato Ridotto a rudere Ridotto a sedime <table border="1" style="display: inline-table; vertical-align: top; margin-left: 20px;"> <tr><td></td></tr> <tr><td></td></tr> <tr><td></td></tr> <tr><td></td></tr> <tr><td></td></tr> </table>															
5	Grado di utilizzo Pienamente utilizzato Parzialmente utilizzato In stato di abbandono <table border="1" style="display: inline-table; vertical-align: top; margin-left: 20px;"> <tr><td></td></tr> <tr><td></td></tr> <tr><td></td></tr> </table>															
6	Categoria di intervento prevista dal piano precedente Restauro Risanamento conservativo <table border="1" style="display: inline-table; vertical-align: top; margin-left: 20px;"> <tr><td>R1</td></tr> <tr><td>R2</td></tr> </table> Ristrutturazione edilizia Fontane <table border="1" style="display: inline-table; vertical-align: top; margin-left: 20px;"> <tr><td>R3</td></tr> <tr><td>F</td></tr> </table>	R1	R2	R3	F											
R1																
R2																
R3																
F																
7	Note (presenza di stratificazioni storiche, rifacimenti e ristrutturazioni, elementi di pregio, considerazioni sulle aree di pertinenza) Manufatto in blokbau discretamente conservato, copertura e muri di sostegno in cattive condizioni.															

PROGETTO						
8	Categoria di intervento prevista L.P. 22/91 art. 77bis Restauro Risanamento conservativo <table border="1" style="display: inline-table; vertical-align: top; margin-left: 20px;"> <tr><td>R1</td></tr> <tr><td>R2</td></tr> </table> Ristrutturazione edilizia Sostituzione edilizia <table border="1" style="display: inline-table; vertical-align: top; margin-left: 20px;"> <tr><td>R3</td></tr> <tr><td>R4</td></tr> </table>	R1	R2	R3	R4	
R1						
R2						
R3						
R4						
9	Vincoli particolari Aumento volume Ricostruzione Vincoli particolari Struttura Manto copertura <table border="1" style="display: inline-table; vertical-align: top; margin-left: 20px;"> <tr><td>Non consentito</td></tr> <tr><td>Ammissa ai sensi c. 9 art. 23 Nda</td></tr> <tr><td>Mantenere la tipologia in blockbau</td></tr> <tr><td>Ammissa parziale sostituzione blockbau</td></tr> <tr><td>Mantenere manto in scandole o scandoloni</td></tr> </table>	Non consentito	Ammissa ai sensi c. 9 art. 23 Nda	Mantenere la tipologia in blockbau	Ammissa parziale sostituzione blockbau	Mantenere manto in scandole o scandoloni
Non consentito						
Ammissa ai sensi c. 9 art. 23 Nda						
Mantenere la tipologia in blockbau						
Ammissa parziale sostituzione blockbau						
Mantenere manto in scandole o scandoloni						

FOTOGRAFIA



FOTOGRAFIA



Numero progressivo

Grep.20

FOTOGRAFIA



Val de Grepa

Numero progressivo

S 21

P. ed.

233

ANALISI EDIFICIO RURALE																
1	Tipologia funzionale Edificio prevalentemente residenziale Edificio produttivo Edificio speciale Stalla Baita <table border="1" style="display: inline-table; vertical-align: top; margin-left: 20px;"> <tr><td>A</td><td>Malga</td></tr> <tr><td>B</td><td>Abitazione con tabià e stalla</td></tr> <tr><td>C</td><td>Abitazione con tabià</td></tr> <tr><td>D</td><td>Tabià e stalla</td></tr> <tr><td>E</td><td>Tabià</td></tr> </table> <table border="1" style="display: inline-table; vertical-align: top; margin-left: 20px;"> <tr><td>F</td></tr> <tr><td>G</td></tr> <tr><td>H</td></tr> <tr><td>I</td></tr> <tr><td>L</td></tr> </table>	A	Malga	B	Abitazione con tabià e stalla	C	Abitazione con tabià	D	Tabià e stalla	E	Tabià	F	G	H	I	L
A	Malga															
B	Abitazione con tabià e stalla															
C	Abitazione con tabià															
D	Tabià e stalla															
E	Tabià															
F																
G																
H																
I																
L																
2	Tipologia architettonica storica Originale Modificata <table border="1" style="display: inline-table; vertical-align: top; margin-left: 20px;"> <tr><td></td></tr> <tr><td></td></tr> </table>															
3	Permanenza caratteri formali tradizionali Volumetrici originali Costruttivi <table border="1" style="display: inline-table; vertical-align: top; margin-left: 20px;"> <tr> <td>Si</td> <td>No</td> </tr> <tr> <td>Si</td> <td>No</td> </tr> </table>	Si	No	Si	No											
Si	No															
Si	No															
4	Degrado Nullo Medio Elevato Ridotto a rudere Ridotto a sedime <table border="1" style="display: inline-table; vertical-align: top; margin-left: 20px;"> <tr><td></td></tr> <tr><td></td></tr> <tr><td></td></tr> <tr><td></td></tr> <tr><td></td></tr> </table>															
5	Grado di utilizzo Pienamente utilizzato Parzialmente utilizzato In stato di abbandono <table border="1" style="display: inline-table; vertical-align: top; margin-left: 20px;"> <tr><td></td></tr> <tr><td></td></tr> <tr><td></td></tr> </table>															
6	Categoria di intervento prevista dal piano precedente Restauro Risanamento conservativo <table border="1" style="display: inline-table; vertical-align: top; margin-left: 20px;"> <tr><td>R1</td></tr> <tr><td>R2</td></tr> </table> Ristrutturazione edilizia Fontane <table border="1" style="display: inline-table; vertical-align: top; margin-left: 20px;"> <tr><td>R3</td></tr> <tr><td>F</td></tr> </table>	R1	R2	R3	F											
R1																
R2																
R3																
F																
7	Note (presenza di stratificazioni storiche, rifacimenti e ristrutturazioni, elementi di pregio, considerazioni sulle aree di pertinenza) Manufatto in blockbau con evidenti segni di cedimento, copertura crollata.															

P R O G E T T O						
8	Categoria di intervento prevista L.P. 22/91 art. 77bis Restauro Risanamento conservativo <table border="1" style="display: inline-table; vertical-align: top; margin-left: 20px;"> <tr><td>R1</td></tr> <tr><td>R2</td></tr> </table> Ristrutturazione edilizia Sostituzione edilizia <table border="1" style="display: inline-table; vertical-align: top; margin-left: 20px;"> <tr><td>R3</td></tr> <tr><td>R4</td></tr> </table>	R1	R2	R3	R4	
R1						
R2						
R3						
R4						
9	Vincoli particolari Aumento volume Ricostruzione Vincoli particolari Struttura Manto copertura <table border="1" style="display: inline-table; vertical-align: top; margin-left: 20px;"> <tr><td>Non consentito</td></tr> <tr><td>Ammissa ai sensi c. 9 art. 23 Nda</td></tr> <tr><td>Mantenere la tipologia in blockbau</td></tr> <tr><td>Ammissa parziale sostituzione blockbau</td></tr> <tr><td>Ripristinare manto in scandole o scandoloni</td></tr> </table>	Non consentito	Ammissa ai sensi c. 9 art. 23 Nda	Mantenere la tipologia in blockbau	Ammissa parziale sostituzione blockbau	Ripristinare manto in scandole o scandoloni
Non consentito						
Ammissa ai sensi c. 9 art. 23 Nda						
Mantenere la tipologia in blockbau						
Ammissa parziale sostituzione blockbau						
Ripristinare manto in scandole o scandoloni						

FOTOGRAFIA



FOTOGRAFIA



FOTOGRAFIA



Val de Grepa

Numero progressivo

S 22

P. ed.

204

ANALISI EDIFICIO RURALE																
1	Tipologia funzionale Edificio prevalentemente residenziale Edificio produttivo Edificio speciale Stalla Baita <table border="1" style="float: right;"> <tr><td>A</td><td>Malga</td><td>F</td></tr> <tr><td>B</td><td>Abitazione con tabià e stalla</td><td>G</td></tr> <tr><td>C</td><td>Abitazione con tabià</td><td>H</td></tr> <tr><td>D</td><td>Tabià e stalla</td><td>I</td></tr> <tr><td>E</td><td>Tabià</td><td>L</td></tr> </table>	A	Malga	F	B	Abitazione con tabià e stalla	G	C	Abitazione con tabià	H	D	Tabià e stalla	I	E	Tabià	L
A	Malga	F														
B	Abitazione con tabià e stalla	G														
C	Abitazione con tabià	H														
D	Tabià e stalla	I														
E	Tabià	L														
2	Tipologia architettonica storica Originale Modificata <table border="1" style="float: right;"> <tr><td><input type="checkbox"/></td></tr> <tr><td><input type="checkbox"/></td></tr> </table>	<input type="checkbox"/>	<input type="checkbox"/>													
<input type="checkbox"/>																
<input type="checkbox"/>																
3	Permanenza caratteri formali tradizionali Volumetrici originali Costruttivi <table border="1" style="float: right;"> <tr><td>Si</td><td>No</td></tr> <tr><td>Si</td><td>No</td></tr> </table>	Si	No	Si	No											
Si	No															
Si	No															
4	Degrado Nullo Medio Elevato Ridotto a rudere Ridotto a sedime <table border="1" style="float: right;"> <tr><td><input type="checkbox"/></td></tr> <tr><td><input type="checkbox"/></td></tr> <tr><td><input type="checkbox"/></td></tr> <tr><td><input type="checkbox"/></td></tr> <tr><td><input type="checkbox"/></td></tr> </table>	<input type="checkbox"/>	<input type="checkbox"/>	<input type="checkbox"/>	<input type="checkbox"/>	<input type="checkbox"/>										
<input type="checkbox"/>																
<input type="checkbox"/>																
<input type="checkbox"/>																
<input type="checkbox"/>																
<input type="checkbox"/>																
5	Grado di utilizzo Pienamente utilizzato Parzialmente utilizzato In stato di abbandono <table border="1" style="float: right;"> <tr><td><input type="checkbox"/></td></tr> <tr><td><input type="checkbox"/></td></tr> <tr><td><input type="checkbox"/></td></tr> </table>	<input type="checkbox"/>	<input type="checkbox"/>	<input type="checkbox"/>												
<input type="checkbox"/>																
<input type="checkbox"/>																
<input type="checkbox"/>																
6	Categoria di intervento prevista dal piano precedente Restauro Risanamento conservativo <table border="1" style="float: right;"> <tr><td>R1</td></tr> <tr><td>R2</td></tr> </table> Ristrutturazione edilizia Fontane <table border="1" style="float: right;"> <tr><td>R3</td></tr> <tr><td>F</td></tr> </table>	R1	R2	R3	F											
R1																
R2																
R3																
F																
7	Note (presenza di stratificazioni storiche, rifacimenti e ristrutturazioni, elementi di pregio, considerazioni sulle aree di pertinenza) Manufatto risistemato di recente. Struttura in Blockbau in parte rivestita con assi di larice. Copertura in scandoloni di larice.															

P R O G E T T O					
8	Categoria di intervento prevista L.P. 22/91 art. 77bis Restauro Risanamento conservativo <table border="1" style="float: right;"> <tr><td>R1</td></tr> <tr><td>R2</td></tr> </table> Ristrutturazione edilizia Sostituzione edilizia <table border="1" style="float: right;"> <tr><td>R3</td></tr> <tr><td>R4</td></tr> </table>	R1	R2	R3	R4
R1					
R2					
R3					
R4					
9	Vincoli particolari Aumento volume Non consentito Ricostruzione -- Vincoli particolari Mantenere la tipologia costruttiva Struttura Non ammessa sostituzione struttura Manto copertura Mantenere manto in scandole o scandoloni				

FOTOGRAFIA



FOTOGRAFIA



Val de Grepa

Numero progressivo

S 23

P. ed.

206

ANALISI EDIFICIO RURALE																
1	Tipologia funzionale Edificio prevalentemente residenziale Edificio produttivo Edificio speciale Stalla Baita <table border="1" style="display: inline-table; vertical-align: top; margin-left: 20px;"> <tr><td>A</td><td>Malga</td></tr> <tr><td>B</td><td>Abitazione con tabià e stalla</td></tr> <tr><td>C</td><td>Abitazione con tabià</td></tr> <tr><td>D</td><td>Tabià e stalla</td></tr> <tr><td>E</td><td>Tabià</td></tr> </table> <table border="1" style="display: inline-table; vertical-align: top; margin-left: 20px;"> <tr><td>F</td></tr> <tr><td>G</td></tr> <tr><td>H</td></tr> <tr><td>I</td></tr> <tr><td>L</td></tr> </table>	A	Malga	B	Abitazione con tabià e stalla	C	Abitazione con tabià	D	Tabià e stalla	E	Tabià	F	G	H	I	L
A	Malga															
B	Abitazione con tabià e stalla															
C	Abitazione con tabià															
D	Tabià e stalla															
E	Tabià															
F																
G																
H																
I																
L																
2	Tipologia architettonica storica Originale Modificata <table border="1" style="display: inline-table; vertical-align: top; margin-left: 20px;"> <tr><td></td></tr> <tr><td></td></tr> </table>															
3	Permanenza caratteri formali tradizionali Volumetrici originali Costruttivi <table border="1" style="display: inline-table; vertical-align: top; margin-left: 20px;"> <tr> <td>Si</td> <td>No</td> </tr> <tr> <td>Si</td> <td>No</td> </tr> </table>	Si	No	Si	No											
Si	No															
Si	No															
4	Degrado Nullo Medio Elevato Ridotto a rudere Ridotto a sedime <table border="1" style="display: inline-table; vertical-align: top; margin-left: 20px;"> <tr><td></td></tr> <tr><td></td></tr> <tr><td></td></tr> <tr><td></td></tr> <tr><td></td></tr> </table>															
5	Grado di utilizzo Pienamente utilizzato Parzialmente utilizzato In stato di abbandono <table border="1" style="display: inline-table; vertical-align: top; margin-left: 20px;"> <tr><td></td></tr> <tr><td></td></tr> <tr><td></td></tr> </table>															
6	Categoria di intervento prevista dal piano precedente Restauro Risanamento conservativo <table border="1" style="display: inline-table; vertical-align: top; margin-left: 20px;"> <tr><td>R1</td></tr> <tr><td>R2</td></tr> </table> Ristrutturazione edilizia Fontane <table border="1" style="display: inline-table; vertical-align: top; margin-left: 20px;"> <tr><td>R3</td></tr> <tr><td>F</td></tr> </table>	R1	R2	R3	F											
R1																
R2																
R3																
F																
7	Note (presenza di stratificazioni storiche, rifacimenti e ristrutturazioni, elementi di pregio, considerazioni sulle aree di pertinenza) Manufatto in ottime condizioni risistemato di recente, copertura e rivestimento esterno in tavole di larice.															

P R O G E T T O					
8	Categoria di intervento prevista L.P. 22/91 art. 77bis Restauro Risanamento conservativo <table border="1" style="display: inline-table; vertical-align: top; margin-left: 20px;"> <tr><td>R1</td></tr> <tr><td>R2</td></tr> </table> Ristrutturazione edilizia Sostituzione edilizia <table border="1" style="display: inline-table; vertical-align: top; margin-left: 20px;"> <tr><td>R3</td></tr> <tr><td>R4</td></tr> </table>	R1	R2	R3	R4
R1					
R2					
R3					
R4					
9	Vincoli particolari Aumento volume Non consentito Ricostruzione -- Vincoli particolari Mantenere la tipologia costruttiva Struttura Non ammessa sostituzione struttura Manto copertura Mantenere manto in scandole o scandoloni				

FOTOGRAFIA



FOTOGRAFIA



Val de Grepa

Numero progressivo

S 24

P. ed.

206

ANALISI EDIFICIO RURALE																
1	Tipologia funzionale Edificio prevalentemente residenziale Edificio produttivo Edificio speciale Stalla Baita <table border="1" style="display: inline-table; vertical-align: top; margin-left: 20px;"> <tr><td>A</td><td>Malga</td></tr> <tr><td>B</td><td>Abitazione con tabià e stalla</td></tr> <tr><td>C</td><td>Abitazione con tabià</td></tr> <tr><td>D</td><td>Tabià e stalla</td></tr> <tr><td>E</td><td>Tabià</td></tr> </table> <table border="1" style="display: inline-table; vertical-align: top; margin-left: 20px;"> <tr><td>F</td></tr> <tr><td>G</td></tr> <tr><td>H</td></tr> <tr><td>I</td></tr> <tr><td>L</td></tr> </table>	A	Malga	B	Abitazione con tabià e stalla	C	Abitazione con tabià	D	Tabià e stalla	E	Tabià	F	G	H	I	L
A	Malga															
B	Abitazione con tabià e stalla															
C	Abitazione con tabià															
D	Tabià e stalla															
E	Tabià															
F																
G																
H																
I																
L																
2	Tipologia architettonica storica Originale Modificata <table border="1" style="display: inline-table; vertical-align: top; margin-left: 20px;"> <tr><td></td></tr> <tr><td></td></tr> </table>															
3	Permanenza caratteri formali tradizionali Volumetrici originali Costruttivi <table border="1" style="display: inline-table; vertical-align: top; margin-left: 20px;"> <tr> <td>Si</td> <td>No</td> </tr> <tr> <td>Si</td> <td>No</td> </tr> </table>	Si	No	Si	No											
Si	No															
Si	No															
4	Degrado Nullo Medio Elevato Ridotto a rudere Ridotto a sedime <table border="1" style="display: inline-table; vertical-align: top; margin-left: 20px;"> <tr><td></td></tr> <tr><td></td></tr> <tr><td></td></tr> <tr><td></td></tr> <tr><td></td></tr> </table>															
5	Grado di utilizzo Pienamente utilizzato Parzialmente utilizzato In stato di abbandono <table border="1" style="display: inline-table; vertical-align: top; margin-left: 20px;"> <tr><td></td></tr> <tr><td></td></tr> <tr><td></td></tr> </table>															
6	Categoria di intervento prevista dal piano precedente Restauro Risanamento conservativo <table border="1" style="display: inline-table; vertical-align: top; margin-left: 20px;"> <tr><td>R1</td></tr> <tr><td>R2</td></tr> </table> Ristrutturazione edilizia Fontane <table border="1" style="display: inline-table; vertical-align: top; margin-left: 20px;"> <tr><td>R3</td></tr> <tr><td>F</td></tr> </table>	R1	R2	R3	F											
R1																
R2																
R3																
F																
7	Note (presenza di stratificazioni storiche, rifacimenti e ristrutturazioni, elementi di pregio, considerazioni sulle aree di pertinenza) Manufatto sistemato di recente, copertura in scandoloni di larice.															

P R O G E T T O					
8	Categoria di intervento prevista L.P. 22/91 art. 77bis Restauro Risanamento conservativo <table border="1" style="display: inline-table; vertical-align: top; margin-left: 20px;"> <tr><td>R1</td></tr> <tr><td>R2</td></tr> </table> Ristrutturazione edilizia Sostituzione edilizia <table border="1" style="display: inline-table; vertical-align: top; margin-left: 20px;"> <tr><td>R3</td></tr> <tr><td>R4</td></tr> </table>	R1	R2	R3	R4
R1					
R2					
R3					
R4					
9	Vincoli particolari Aumento volume Non consentito Ricostruzione -- Vincoli particolari Mantenere la tipologia in blockbau Struttura Non ammessa sostituzione blockbau Manto copertura Mantenere manto in scandole o scandoloni				

FOTOGRAFIA



FOTOGRAFIA



Val de Grepa

Numero progressivo

S 25

P. ed.

234

ANALISI EDIFICIO RURALE																
1	Tipologia funzionale Edificio prevalentemente residenziale Edificio produttivo Edificio speciale Stalla Baita <table border="1" style="float: right;"> <tr><td>A</td><td>Malga</td><td>F</td></tr> <tr><td>B</td><td>Abitazione con tabià e stalla</td><td>G</td></tr> <tr><td>C</td><td>Abitazione con tabià</td><td>H</td></tr> <tr><td>D</td><td>Tabià e stalla</td><td>I</td></tr> <tr><td>E</td><td>Tabià</td><td>L</td></tr> </table>	A	Malga	F	B	Abitazione con tabià e stalla	G	C	Abitazione con tabià	H	D	Tabià e stalla	I	E	Tabià	L
A	Malga	F														
B	Abitazione con tabià e stalla	G														
C	Abitazione con tabià	H														
D	Tabià e stalla	I														
E	Tabià	L														
2	Tipologia architettonica storica Originale Modificata <table border="1" style="float: right;"> <tr><td></td></tr> <tr><td></td></tr> </table>															
3	Permanenza caratteri formali tradizionali Volumetrici originali Costruttivi <table border="1" style="float: right;"> <tr><td>Si</td><td>No</td></tr> <tr><td>Si</td><td>No</td></tr> </table>	Si	No	Si	No											
Si	No															
Si	No															
4	Degrado Nullo Medio Elevato Ridotto a rudere Ridotto a sedime <table border="1" style="float: right;"> <tr><td></td></tr> <tr><td></td></tr> <tr><td></td></tr> <tr><td></td></tr> <tr><td></td></tr> </table>															
5	Grado di utilizzo Pienamente utilizzato Parzialmente utilizzato In stato di abbandono <table border="1" style="float: right;"> <tr><td></td></tr> <tr><td></td></tr> <tr><td></td></tr> </table>															
6	Categoria di intervento prevista dal piano precedente Restauro Risanamento conservativo <table border="1" style="float: right;"> <tr><td>R1</td></tr> <tr><td>R2</td></tr> </table> Ristrutturazione edilizia Fontane <table border="1" style="float: right;"> <tr><td>R3</td></tr> <tr><td>F</td></tr> </table>	R1	R2	R3	F											
R1																
R2																
R3																
F																
7	Note (presenza di stratificazioni storiche, rifacimenti e ristrutturazioni, elementi di pregio, considerazioni sulle aree di pertinenza) Struttura in blockbau ben visibile, manto di copertura completamente degradato in entrambe le falde.															

PROGETTO						
8	Categoria di intervento prevista L.P. 22/91 art. 77bis Restauro Risanamento conservativo <table border="1" style="float: right;"> <tr><td>R1</td></tr> <tr><td>R2</td></tr> </table> Ristrutturazione edilizia Sostituzione edilizia <table border="1" style="float: right;"> <tr><td>R3</td></tr> <tr><td>R4</td></tr> </table>	R1	R2	R3	R4	
R1						
R2						
R3						
R4						
9	Vincoli particolari Aumento volume Ricostruzione Vincoli particolari Struttura Manto copertura <table border="1" style="float: right;"> <tr><td>Non consentito</td></tr> <tr><td>Ammissa ai sensi c. 9 art. 23 Nda</td></tr> <tr><td>Mantenere la tipologia in blockbau</td></tr> <tr><td>Ammissa parziale sostituzione blockbau</td></tr> <tr><td>Ripristinare manto in scandole o scandoloni</td></tr> </table>	Non consentito	Ammissa ai sensi c. 9 art. 23 Nda	Mantenere la tipologia in blockbau	Ammissa parziale sostituzione blockbau	Ripristinare manto in scandole o scandoloni
Non consentito						
Ammissa ai sensi c. 9 art. 23 Nda						
Mantenere la tipologia in blockbau						
Ammissa parziale sostituzione blockbau						
Ripristinare manto in scandole o scandoloni						

FOTOGRAFIA



FOTOGRAFIA



Val de Grepa

Numero progressivo

S 26


P. ed.

216

ANALISI EDIFICIO RURALE																
1	Tipologia funzionale Edificio prevalentemente residenziale Edificio produttivo Edificio speciale Stalla Baita <table border="1" style="display: inline-table; vertical-align: top; margin-left: 20px;"> <tr><td>A</td><td>Malga</td></tr> <tr><td>B</td><td>Abitazione con tabià e stalla</td></tr> <tr><td>C</td><td>Abitazione con tabià</td></tr> <tr><td>D</td><td>Tabià e stalla</td></tr> <tr><td>E</td><td>Tabià</td></tr> </table> <table border="1" style="display: inline-table; vertical-align: top; margin-left: 20px;"> <tr><td>F</td></tr> <tr><td>G</td></tr> <tr><td>H</td></tr> <tr><td>I</td></tr> <tr><td>L</td></tr> </table>	A	Malga	B	Abitazione con tabià e stalla	C	Abitazione con tabià	D	Tabià e stalla	E	Tabià	F	G	H	I	L
A	Malga															
B	Abitazione con tabià e stalla															
C	Abitazione con tabià															
D	Tabià e stalla															
E	Tabià															
F																
G																
H																
I																
L																
2	Tipologia architettonica storica Originale Modificata <table border="1" style="display: inline-table; vertical-align: top; margin-left: 20px;"> <tr><td></td></tr> <tr><td></td></tr> </table>															
3	Permanenza caratteri formali tradizionali Volumetrici originali Costruttivi <table border="1" style="display: inline-table; vertical-align: top; margin-left: 20px;"> <tr> <td>Si</td> <td>No</td> </tr> <tr> <td>Si</td> <td>No</td> </tr> </table>	Si	No	Si	No											
Si	No															
Si	No															
4	Degrado Nullo Medio Elevato Ridotto a rudere Ridotto a sedime <table border="1" style="display: inline-table; vertical-align: top; margin-left: 20px;"> <tr><td></td></tr> <tr><td></td></tr> <tr><td></td></tr> <tr><td></td></tr> <tr><td></td></tr> </table>															
5	Grado di utilizzo Pienamente utilizzato Parzialmente utilizzato In stato di abbandono <table border="1" style="display: inline-table; vertical-align: top; margin-left: 20px;"> <tr><td></td></tr> <tr><td></td></tr> <tr><td></td></tr> </table>															
6	Categoria di intervento prevista dal piano precedente Restauro Risanamento conservativo <table border="1" style="display: inline-table; vertical-align: top; margin-left: 20px;"> <tr><td>R1</td></tr> <tr><td>R2</td></tr> </table> Ristrutturazione edilizia Fontane <table border="1" style="display: inline-table; vertical-align: top; margin-left: 20px;"> <tr><td>R3</td></tr> <tr><td>F</td></tr> </table>	R1	R2	R3	F											
R1																
R2																
R3																
F																
7	Note (presenza di stratificazioni storiche, rifacimenti e ristrutturazioni, elementi di pregio, considerazioni sulle aree di pertinenza) Manufatto ridotto a rudere.															

P R O G E T T O					
8	Categoria di intervento prevista L.P. 22/91 art. 77bis Restauro Risanamento conservativo <table border="1" style="display: inline-table; vertical-align: top; margin-left: 20px;"> <tr><td>R1</td></tr> <tr><td>R2</td></tr> </table> Ristrutturazione edilizia Sostituzione edilizia <table border="1" style="display: inline-table; vertical-align: top; margin-left: 20px;"> <tr><td>R3</td></tr> <tr><td>R4</td></tr> </table>	R1	R2	R3	R4
R1					
R2					
R3					
R4					
9	Vincoli particolari Aumento volume Non consentito Ricostruzione Non ammessa Vincoli particolari -- Struttura -- Manto copertura --				

FOTOGRAFIA



Val de Grepa

Numero progressivo

S 27

P. ed.

217

ANALISI EDIFICIO RURALE																
1	Tipologia funzionale Edificio prevalentemente residenziale Edificio produttivo Edificio speciale Stalla Baita <table border="1" style="display: inline-table; vertical-align: top; margin-left: 20px;"> <tr><td>A</td><td>Malga</td></tr> <tr><td>B</td><td>Abitazione con tabià e stalla</td></tr> <tr><td>C</td><td>Abitazione con tabià</td></tr> <tr><td>D</td><td>Tabià e stalla</td></tr> <tr><td>E</td><td>Tabià</td></tr> </table> <table border="1" style="display: inline-table; vertical-align: top; margin-left: 20px;"> <tr><td>F</td></tr> <tr><td>G</td></tr> <tr><td>H</td></tr> <tr><td>I</td></tr> <tr><td>L</td></tr> </table>	A	Malga	B	Abitazione con tabià e stalla	C	Abitazione con tabià	D	Tabià e stalla	E	Tabià	F	G	H	I	L
A	Malga															
B	Abitazione con tabià e stalla															
C	Abitazione con tabià															
D	Tabià e stalla															
E	Tabià															
F																
G																
H																
I																
L																
2	Tipologia architettonica storica Originale Modificata <table border="1" style="display: inline-table; vertical-align: top; margin-left: 20px;"> <tr><td></td></tr> <tr><td></td></tr> </table>															
3	Permanenza caratteri formali tradizionali Volumetrici originali Costruttivi <table border="1" style="display: inline-table; vertical-align: top; margin-left: 20px;"> <tr> <td>Si</td> <td>No</td> </tr> <tr> <td>Si</td> <td>No</td> </tr> </table>	Si	No	Si	No											
Si	No															
Si	No															
4	Degrado Nullo Medio Elevato Ridotto a rudere Ridotto a sedime <table border="1" style="display: inline-table; vertical-align: top; margin-left: 20px;"> <tr><td></td></tr> <tr><td></td></tr> <tr><td></td></tr> <tr><td></td></tr> <tr><td></td></tr> </table>															
5	Grado di utilizzo Pienamente utilizzato Parzialmente utilizzato In stato di abbandono <table border="1" style="display: inline-table; vertical-align: top; margin-left: 20px;"> <tr><td></td></tr> <tr><td></td></tr> <tr><td></td></tr> </table>															
6	Categoria di intervento prevista dal piano precedente Restauro Risanamento conservativo <table border="1" style="display: inline-table; vertical-align: top; margin-left: 20px;"> <tr><td>R1</td></tr> <tr><td>R2</td></tr> </table> Ristrutturazione edilizia Fontane <table border="1" style="display: inline-table; vertical-align: top; margin-left: 20px;"> <tr><td>R3</td></tr> <tr><td>F</td></tr> </table>	R1	R2	R3	F											
R1																
R2																
R3																
F																
7	Note (presenza di stratificazioni storiche, rifacimenti e ristrutturazioni, elementi di pregio, considerazioni sulle aree di pertinenza) Manufatto ridotto a rudere.															

P R O G E T T O					
8	Categoria di intervento prevista L.P. 22/91 art. 77bis Restauro Risanamento conservativo <table border="1" style="display: inline-table; vertical-align: top; margin-left: 20px;"> <tr><td>R1</td></tr> <tr><td>R2</td></tr> </table> Ristrutturazione edilizia Sostituzione edilizia <table border="1" style="display: inline-table; vertical-align: top; margin-left: 20px;"> <tr><td>R3</td></tr> <tr><td>R4</td></tr> </table>	R1	R2	R3	R4
R1					
R2					
R3					
R4					
9	Vincoli particolari Aumento volume Non consentito Ricostruzione Non ammessa Vincoli particolari -- Struttura -- Manto copertura --				

FOTOGRAFIA



Val de Grepa

Numero progressivo

S 28

P. ed.

235

ANALISI EDIFICIO RURALE																
1	Tipologia funzionale Edificio prevalentemente residenziale Edificio produttivo Edificio speciale Stalla Baita															
	<table border="0"> <tr> <td><input type="checkbox"/> A</td> <td>Malga</td> <td><input type="checkbox"/> F</td> </tr> <tr> <td><input type="checkbox"/> B</td> <td>Abitazione con tabià e stalla</td> <td><input type="checkbox"/> G</td> </tr> <tr> <td><input type="checkbox"/> C</td> <td>Abitazione con tabià</td> <td><input type="checkbox"/> H</td> </tr> <tr> <td><input type="checkbox"/> D</td> <td>Tabià e stalla</td> <td><input type="checkbox"/> I</td> </tr> <tr> <td><input type="checkbox"/> E</td> <td>Tabià</td> <td><input type="checkbox"/> L</td> </tr> </table>	<input type="checkbox"/> A	Malga	<input type="checkbox"/> F	<input type="checkbox"/> B	Abitazione con tabià e stalla	<input type="checkbox"/> G	<input type="checkbox"/> C	Abitazione con tabià	<input type="checkbox"/> H	<input type="checkbox"/> D	Tabià e stalla	<input type="checkbox"/> I	<input type="checkbox"/> E	Tabià	<input type="checkbox"/> L
<input type="checkbox"/> A	Malga	<input type="checkbox"/> F														
<input type="checkbox"/> B	Abitazione con tabià e stalla	<input type="checkbox"/> G														
<input type="checkbox"/> C	Abitazione con tabià	<input type="checkbox"/> H														
<input type="checkbox"/> D	Tabià e stalla	<input type="checkbox"/> I														
<input type="checkbox"/> E	Tabià	<input type="checkbox"/> L														
2	Tipologia architettonica storica Originale Modificata															
3	Permanenza caratteri formali tradizionali Volumetrici originali Costruttivi															
	<table border="0"> <tr> <td><input type="checkbox"/> Si</td> <td><input type="checkbox"/> No</td> </tr> <tr> <td><input type="checkbox"/> Si</td> <td><input type="checkbox"/> No</td> </tr> </table>	<input type="checkbox"/> Si	<input type="checkbox"/> No	<input type="checkbox"/> Si	<input type="checkbox"/> No											
<input type="checkbox"/> Si	<input type="checkbox"/> No															
<input type="checkbox"/> Si	<input type="checkbox"/> No															
4	Degrado Nullo Medio Elevato Ridotto a rudere Ridotto a sedime															
5	Grado di utilizzo Pienamente utilizzato Parzialmente utilizzato In stato di abbandono															
6	Categoria di intervento prevista dal piano precedente Restauro Risanamento conservativo															
	<table border="0"> <tr> <td><input type="checkbox"/> R1</td> <td>Ristrutturazione edilizia</td> <td><input type="checkbox"/> R3</td> </tr> <tr> <td><input type="checkbox"/> R2</td> <td>Fontane</td> <td><input type="checkbox"/> F</td> </tr> </table>	<input type="checkbox"/> R1	Ristrutturazione edilizia	<input type="checkbox"/> R3	<input type="checkbox"/> R2	Fontane	<input type="checkbox"/> F									
<input type="checkbox"/> R1	Ristrutturazione edilizia	<input type="checkbox"/> R3														
<input type="checkbox"/> R2	Fontane	<input type="checkbox"/> F														
7	Note (presenza di stratificazioni storiche, rifacimenti e ristrutturazioni, elementi di pregio, considerazioni sulle aree di pertinenza) Manufatto ridotto a rudere.															

PROGETTO							
8	Categoria di intervento prevista L.P. 22/91 art. 77bis Restauro Risanamento conservativo						
	<table border="0"> <tr> <td><input type="checkbox"/> R1</td> <td>Ristrutturazione edilizia</td> <td><input type="checkbox"/> R3</td> </tr> <tr> <td><input type="checkbox"/> R2</td> <td>Sostituzione edilizia</td> <td><input type="checkbox"/> R4</td> </tr> </table>	<input type="checkbox"/> R1	Ristrutturazione edilizia	<input type="checkbox"/> R3	<input type="checkbox"/> R2	Sostituzione edilizia	<input type="checkbox"/> R4
<input type="checkbox"/> R1	Ristrutturazione edilizia	<input type="checkbox"/> R3					
<input type="checkbox"/> R2	Sostituzione edilizia	<input type="checkbox"/> R4					
9	Vincoli particolari Aumento volume Non consentito Ricostruzione Non ammessa Vincoli particolari -- Struttura -- Manto copertura --						

FOTOGRAFIA



Ciamol

Numero progressivo	S 40
P. ed.	203

ANALISI EDIFICIO RURALE																
1	Tipologia funzionale Edificio prevalentemente residenziale Edificio produttivo Edificio speciale Stalla Baita <table border="1" style="display: inline-table; vertical-align: top; margin-left: 20px;"> <tr><td>A</td><td>Malga</td></tr> <tr><td>B</td><td>Abitazione con tabià e stalla</td></tr> <tr><td>C</td><td>Abitazione con tabià</td></tr> <tr><td>D</td><td>Tabià e stalla</td></tr> <tr><td>E</td><td>Tabià</td></tr> </table> <table border="1" style="display: inline-table; vertical-align: top; margin-left: 20px;"> <tr><td>F</td></tr> <tr><td>G</td></tr> <tr><td>H</td></tr> <tr><td>I</td></tr> <tr><td>L</td></tr> </table>	A	Malga	B	Abitazione con tabià e stalla	C	Abitazione con tabià	D	Tabià e stalla	E	Tabià	F	G	H	I	L
A	Malga															
B	Abitazione con tabià e stalla															
C	Abitazione con tabià															
D	Tabià e stalla															
E	Tabià															
F																
G																
H																
I																
L																
2	Tipologia architettonica storica Originale Modificata <table border="1" style="display: inline-table; vertical-align: top; margin-left: 20px;"> <tr><td></td></tr> <tr><td></td></tr> </table>															
3	Permanenza caratteri formali tradizionali Volumetrici originali Costruttivi <table border="1" style="display: inline-table; vertical-align: top; margin-left: 20px;"> <tr> <td>Si</td><td>No</td></tr> <tr> <td>Si</td><td>No</td></tr> </table>	Si	No	Si	No											
Si	No															
Si	No															
4	Degrado Nullo Medio Elevato Ridotto a rudere Ridotto a sedime <table border="1" style="display: inline-table; vertical-align: top; margin-left: 20px;"> <tr><td></td></tr> <tr><td></td></tr> <tr><td></td></tr> <tr><td></td></tr> <tr><td></td></tr> </table>															
5	Grado di utilizzo Pienamente utilizzato Parzialmente utilizzato In stato di abbandono <table border="1" style="display: inline-table; vertical-align: top; margin-left: 20px;"> <tr><td></td></tr> <tr><td></td></tr> <tr><td></td></tr> </table>															
6	Categoria di intervento prevista dal piano precedente Restauro Risanamento conservativo <table border="1" style="display: inline-table; vertical-align: top; margin-left: 20px;"> <tr><td>R1</td></tr> <tr><td>R2</td></tr> </table> Ristrutturazione edilizia Fontane <table border="1" style="display: inline-table; vertical-align: top; margin-left: 20px;"> <tr><td>R3</td></tr> <tr><td>F</td></tr> </table>	R1	R2	R3	F											
R1																
R2																
R3																
F																
7	Note (presenza di stratificazioni storiche, rifacimenti e ristrutturazioni, elementi di pregio, considerazioni sulle aree di pertinenza) Manufatto sistemato di recente, copertura in tegole canadesi.															

P R O G E T T O					
8	Categoria di intervento prevista L.P. 22/91 art. 77bis Restauro Risanamento conservativo <table border="1" style="display: inline-table; vertical-align: top; margin-left: 20px;"> <tr><td>R1</td></tr> <tr><td>R2</td></tr> </table> Ristrutturazione edilizia Sostituzione edilizia <table border="1" style="display: inline-table; vertical-align: top; margin-left: 20px;"> <tr><td>R3</td></tr> <tr><td>R4</td></tr> </table>	R1	R2	R3	R4
R1					
R2					
R3					
R4					
9	Vincoli particolari Aumento volume Non consentito Ricostruzione -- Vincoli particolari Mantenere la tipologia costruttiva Struttura Non ammessa sostituzione blockbau Manto copertura Ripristinare manto in scandole o scandoloni				

FOTOGRAFIA



FOTOGRAFIA



Ciamol

Numero progressivo	S 41
P. ed.	202

ANALISI EDIFICIO RURALE																
1	Tipologia funzionale Edificio prevalentemente residenziale Edificio produttivo Edificio speciale Stalla Baita <table border="1" style="float: right;"> <tr><td>A</td><td>Malga</td><td>F</td></tr> <tr><td>B</td><td>Abitazione con tabià e stalla</td><td>G</td></tr> <tr><td>C</td><td>Abitazione con tabià</td><td>H</td></tr> <tr><td>D</td><td>Tabià e stalla</td><td>I</td></tr> <tr><td>E</td><td>Tabià</td><td>L</td></tr> </table>	A	Malga	F	B	Abitazione con tabià e stalla	G	C	Abitazione con tabià	H	D	Tabià e stalla	I	E	Tabià	L
A	Malga	F														
B	Abitazione con tabià e stalla	G														
C	Abitazione con tabià	H														
D	Tabià e stalla	I														
E	Tabià	L														
2	Tipologia architettonica storica Originale Modificata <table border="1" style="float: right;"> <tr><td></td></tr> <tr><td></td></tr> </table>															
3	Permanenza caratteri formali tradizionali Volumetrici originali Costruttivi <table border="1" style="float: right;"> <tr><td>Si</td><td>No</td></tr> <tr><td>Si</td><td>No</td></tr> </table>	Si	No	Si	No											
Si	No															
Si	No															
4	Degrado Nullo Medio Elevato Ridotto a rudere Ridotto a sedime <table border="1" style="float: right;"> <tr><td></td></tr> <tr><td></td></tr> <tr><td></td></tr> <tr><td></td></tr> <tr><td></td></tr> </table>															
5	Grado di utilizzo Pienamente utilizzato Parzialmente utilizzato In stato di abbandono <table border="1" style="float: right;"> <tr><td></td></tr> <tr><td></td></tr> <tr><td></td></tr> </table>															
6	Categoria di intervento prevista dal piano precedente Restauro Risanamento conservativo <table border="1" style="float: right;"> <tr><td>R1</td></tr> <tr><td>R2</td></tr> </table> Ristrutturazione edilizia Fontane <table border="1" style="float: right;"> <tr><td>R3</td></tr> <tr><td>F</td></tr> </table>	R1	R2	R3	F											
R1																
R2																
R3																
F																
7	Note (presenza di stratificazioni storiche, rifacimenti e ristrutturazioni, elementi di pregio, considerazioni sulle aree di pertinenza) Manufatto sistemato di recente, copertura in scandoloni di larice.															

P R O G E T T O					
8	Categoria di intervento prevista L.P. 22/91 art. 77bis Restauro Risanamento conservativo <table border="1" style="float: right;"> <tr><td>R1</td></tr> <tr><td>R2</td></tr> </table> Ristrutturazione edilizia Sostituzione edilizia <table border="1" style="float: right;"> <tr><td>R3</td></tr> <tr><td>R4</td></tr> </table>	R1	R2	R3	R4
R1					
R2					
R3					
R4					
9	Vincoli particolari Aumento volume Non consentito Ricostruzione -- Vincoli particolari Mantenere la tipologia in blockbau Struttura Non ammessa sostituzione blockbau Manto copertura Mantenere manto in scandole o scandoloni				

FOTOGRAFIA



FOTOGRAFIA



Ciamol

Numero progressivo	S 42
P.ed	484

ANALISI EDIFICIO RURALE																
1	Tipologia funzionale Edificio prevalentemente residenziale Edificio produttivo Edificio speciale Stalla Baita <table border="1" style="display: inline-table; vertical-align: top; margin-left: 20px;"> <tr><td>A</td><td>Malga</td></tr> <tr><td>B</td><td>Abitazione con tabià e stalla</td></tr> <tr><td>C</td><td>Abitazione con tabià</td></tr> <tr><td>D</td><td>Tabià e stalla</td></tr> <tr><td>E</td><td>Tabià</td></tr> </table> <table border="1" style="display: inline-table; vertical-align: top; margin-left: 20px;"> <tr><td>F</td></tr> <tr><td>G</td></tr> <tr><td>H</td></tr> <tr><td>I</td></tr> <tr><td>L</td></tr> </table>	A	Malga	B	Abitazione con tabià e stalla	C	Abitazione con tabià	D	Tabià e stalla	E	Tabià	F	G	H	I	L
A	Malga															
B	Abitazione con tabià e stalla															
C	Abitazione con tabià															
D	Tabià e stalla															
E	Tabià															
F																
G																
H																
I																
L																
2	Tipologia architettonica storica Originale Modificata <table border="1" style="display: inline-table; vertical-align: top; margin-left: 20px;"> <tr><td></td></tr> <tr><td></td></tr> </table>															
3	Permanenza caratteri formali tradizionali Volumetrici originali Costruttivi <table border="1" style="display: inline-table; vertical-align: top; margin-left: 20px;"> <tr> <td>Si</td><td>No</td></tr> <tr> <td>Si</td><td>No</td></tr> </table>	Si	No	Si	No											
Si	No															
Si	No															
4	Degrado Nullo Medio Elevato Ridotto a rudere Ridotto a sedime <table border="1" style="display: inline-table; vertical-align: top; margin-left: 20px;"> <tr><td></td></tr> <tr><td></td></tr> <tr><td></td></tr> <tr><td></td></tr> <tr><td></td></tr> </table>															
5	Grado di utilizzo Pienamente utilizzato Parzialmente utilizzato In stato di abbandono <table border="1" style="display: inline-table; vertical-align: top; margin-left: 20px;"> <tr><td></td></tr> <tr><td></td></tr> <tr><td></td></tr> </table>															
6	Categoria di intervento prevista dal piano precedente Restauro Risanamento conservativo <table border="1" style="display: inline-table; vertical-align: top; margin-left: 20px;"> <tr><td>R1</td></tr> <tr><td>R2</td></tr> </table> Ristrutturazione edilizia Fontane <table border="1" style="display: inline-table; vertical-align: top; margin-left: 20px;"> <tr><td>R3</td></tr> <tr><td>F</td></tr> </table>	R1	R2	R3	F											
R1																
R2																
R3																
F																
7	Note (presenza di stratificazioni storiche, rifacimenti e ristrutturazioni, elementi di pregio, considerazioni sulle aree di pertinenza) Manufatto in buone condizioni, copertura in scandoloni di larice.															

P R O G E T T O					
8	Categoria di intervento prevista L.P. 22/91 art. 77bis Restauro Risanamento conservativo <table border="1" style="display: inline-table; vertical-align: top; margin-left: 20px;"> <tr><td>R1</td></tr> <tr><td>R2</td></tr> </table> Ristrutturazione edilizia Sostituzione edilizia <table border="1" style="display: inline-table; vertical-align: top; margin-left: 20px;"> <tr><td>R3</td></tr> <tr><td>R4</td></tr> </table>	R1	R2	R3	R4
R1					
R2					
R3					
R4					
9	Vincoli particolari Aumento volume Non consentito Ricostruzione -- Vincoli particolari Mantenere la tipologia costruttiva Struttura Ammessa parziale sostituzione struttura Manto copertura Mantenere manto in scandole o scandoloni				

FOTOGRAFIA



FOTOGRAFIA



Foran

Numero progressivo	S 43
P. ed.	196

ANALISI EDIFICIO RURALE																
1	Tipologia funzionale Edificio prevalentemente residenziale Edificio produttivo Edificio speciale Stalla Baita <table border="1" style="display: inline-table; vertical-align: top; margin-left: 20px;"> <tr><td>A</td><td>Malga</td></tr> <tr><td>B</td><td>Abitazione con tabià e stalla</td></tr> <tr><td>C</td><td>Abitazione con tabià</td></tr> <tr><td>D</td><td>Tabià e stalla</td></tr> <tr><td>E</td><td>Tabià</td></tr> </table> <table border="1" style="display: inline-table; vertical-align: top; margin-left: 20px;"> <tr><td>F</td></tr> <tr><td>G</td></tr> <tr><td>H</td></tr> <tr><td>I</td></tr> <tr><td>L</td></tr> </table>	A	Malga	B	Abitazione con tabià e stalla	C	Abitazione con tabià	D	Tabià e stalla	E	Tabià	F	G	H	I	L
A	Malga															
B	Abitazione con tabià e stalla															
C	Abitazione con tabià															
D	Tabià e stalla															
E	Tabià															
F																
G																
H																
I																
L																
2	Tipologia architettonica storica Originale Modificata <table border="1" style="display: inline-table; vertical-align: top; margin-left: 20px;"> <tr><td></td></tr> <tr><td></td></tr> </table>															
3	Permanenza caratteri formali tradizionali Volumetrici originali Costruttivi <table border="1" style="display: inline-table; vertical-align: top; margin-left: 20px;"> <tr> <td>Si</td><td>No</td></tr> <tr> <td>Si</td><td>No</td></tr> </table>	Si	No	Si	No											
Si	No															
Si	No															
4	Degrado Nullo Medio Elevato Ridotto a rudere Ridotto a sedime <table border="1" style="display: inline-table; vertical-align: top; margin-left: 20px;"> <tr><td></td></tr> <tr><td></td></tr> <tr><td></td></tr> <tr><td></td></tr> <tr><td></td></tr> </table>															
5	Grado di utilizzo Pienamente utilizzato Parzialmente utilizzato In stato di abbandono <table border="1" style="display: inline-table; vertical-align: top; margin-left: 20px;"> <tr><td></td></tr> <tr><td></td></tr> <tr><td></td></tr> </table>															
6	Categoria di intervento prevista dal piano precedente Restauro Risanamento conservativo <table border="1" style="display: inline-table; vertical-align: top; margin-left: 20px;"> <tr><td>R1</td></tr> <tr><td>R2</td></tr> </table> Ristrutturazione edilizia Fontane <table border="1" style="display: inline-table; vertical-align: top; margin-left: 20px;"> <tr><td>R3</td></tr> <tr><td>F</td></tr> </table>	R1	R2	R3	F											
R1																
R2																
R3																
F																
7	Note (presenza di stratificazioni storiche, rifacimenti e ristrutturazioni, elementi di pregio, considerazioni sulle aree di pertinenza) Manufatto con struttura in blockbau in buone condizioni, copertura in scandoloni di larice assente su di una falda.															

PROGETTO						
8	Categoria di intervento prevista L.P. 22/91 art. 77bis Restauro Risanamento conservativo <table border="1" style="display: inline-table; vertical-align: top; margin-left: 20px;"> <tr><td>R1</td></tr> <tr><td>R2</td></tr> </table> Ristrutturazione edilizia Sostituzione edilizia <table border="1" style="display: inline-table; vertical-align: top; margin-left: 20px;"> <tr><td>R3</td></tr> <tr><td>R4</td></tr> </table>	R1	R2	R3	R4	
R1						
R2						
R3						
R4						
9	Vincoli particolari Aumento volume Ricostruzione Vincoli particolari Struttura Manto copertura <table border="1" style="display: inline-table; vertical-align: top; margin-left: 20px;"> <tr><td>Non consentito</td></tr> <tr><td>Ammissa ai sensi c. 9 art. 23 Nda</td></tr> <tr><td>Mantenere la tipologia in blockbau</td></tr> <tr><td>Ammissa parziale sostituzione blockbau</td></tr> <tr><td>Mantenere manto in scandole o scandoloni</td></tr> </table>	Non consentito	Ammissa ai sensi c. 9 art. 23 Nda	Mantenere la tipologia in blockbau	Ammissa parziale sostituzione blockbau	Mantenere manto in scandole o scandoloni
Non consentito						
Ammissa ai sensi c. 9 art. 23 Nda						
Mantenere la tipologia in blockbau						
Ammissa parziale sostituzione blockbau						
Mantenere manto in scandole o scandoloni						

FOTOGRAFIA



FOTOGRAFIA



FOTOGRAFIA



FOTOGRAFIA




Foran

Numero progressivo	S 44
P. ed.	198


ANALISI EDIFICIO RURALE																
1	Tipologia funzionale Edificio prevalentemente residenziale Edificio produttivo Edificio speciale Stalla Baita <table border="1" style="float: right;"> <tr><td>A</td><td>Malga</td><td>F</td></tr> <tr><td>B</td><td>Abitazione con tabià e stalla</td><td>G</td></tr> <tr><td>C</td><td>Abitazione con tabià</td><td>H</td></tr> <tr><td>D</td><td>Tabià e stalla</td><td>I</td></tr> <tr><td>E</td><td>Tabià</td><td>L</td></tr> </table>	A	Malga	F	B	Abitazione con tabià e stalla	G	C	Abitazione con tabià	H	D	Tabià e stalla	I	E	Tabià	L
A	Malga	F														
B	Abitazione con tabià e stalla	G														
C	Abitazione con tabià	H														
D	Tabià e stalla	I														
E	Tabià	L														
2	Tipologia architettonica storica Originale Modificata <table border="1" style="float: right;"> <tr><td></td></tr> <tr><td></td></tr> </table>															
3	Permanenza caratteri formali tradizionali Volumetrici originali Costruttivi <table border="1" style="float: right;"> <tr><td>Si</td><td>No</td></tr> <tr><td>Si</td><td>No</td></tr> </table>	Si	No	Si	No											
Si	No															
Si	No															
4	Degrado Nullo Medio Elevato Ridotto a rudere Ridotto a sedime <table border="1" style="float: right;"> <tr><td></td></tr> <tr><td></td></tr> <tr><td></td></tr> <tr><td></td></tr> <tr><td></td></tr> </table>															
5	Grado di utilizzo Pienamente utilizzato Parzialmente utilizzato In stato di abbandono <table border="1" style="float: right;"> <tr><td></td></tr> <tr><td></td></tr> <tr><td></td></tr> </table>															
6	Categoria di intervento prevista dal piano precedente Restauro Risanamento conservativo <table border="1" style="float: right;"> <tr><td>R1</td><td>Ristrutturazione edilizia</td><td>R3</td></tr> <tr><td>R2</td><td>Fontane</td><td>F</td></tr> </table>	R1	Ristrutturazione edilizia	R3	R2	Fontane	F									
R1	Ristrutturazione edilizia	R3														
R2	Fontane	F														
7	Note (presenza di stratificazioni storiche, rifacimenti e ristrutturazioni, elementi di pregio, considerazioni sulle aree di pertinenza) Manufatto ridotto a rudere, alcuni elementi lignei ancora presenti.															

PROGETTO							
8	Categoria di intervento prevista L.P. 22/91 art. 77bis Restauro Risanamento conservativo <table border="1" style="float: right;"> <tr><td>R1</td><td>Ristrutturazione edilizia</td><td>R3</td></tr> <tr><td>R2</td><td>Sostituzione edilizia</td><td>R4</td></tr> </table>	R1	Ristrutturazione edilizia	R3	R2	Sostituzione edilizia	R4
R1	Ristrutturazione edilizia	R3					
R2	Sostituzione edilizia	R4					
9	Vincoli particolari Aumento volume Non consentito Ricostruzione Non ammessa Vincoli particolari -- Struttura -- Manto copertura --						

FOTOGRAFIA



FOTOGRAFIA



Foran

Numero progressivo	S 45
P. ed.	199

ANALISI EDIFICIO RURALE																
1	Tipologia funzionale Edificio prevalentemente residenziale Edificio produttivo Edificio speciale Stalla Baita <table border="1" style="float: right;"> <tr><td>A</td><td>Malga</td><td>F</td></tr> <tr><td>B</td><td>Abitazione con tabià e stalla</td><td>G</td></tr> <tr><td>C</td><td>Abitazione con tabià</td><td>H</td></tr> <tr><td>D</td><td>Tabià e stalla</td><td>I</td></tr> <tr><td>E</td><td>Tabià</td><td>L</td></tr> </table>	A	Malga	F	B	Abitazione con tabià e stalla	G	C	Abitazione con tabià	H	D	Tabià e stalla	I	E	Tabià	L
A	Malga	F														
B	Abitazione con tabià e stalla	G														
C	Abitazione con tabià	H														
D	Tabià e stalla	I														
E	Tabià	L														
2	Tipologia architettonica storica Originale Modificata <table border="1" style="float: right;"> <tr><td></td></tr> <tr><td></td></tr> </table>															
3	Permanenza caratteri formali tradizionali Volumetrici originali Costruttivi <table border="1" style="float: right;"> <tr><td>Si</td><td>No</td></tr> <tr><td>Si</td><td>No</td></tr> </table>	Si	No	Si	No											
Si	No															
Si	No															
4	Degrado Nullo Medio Elevato Ridotto a rudere Ridotto a sedime <table border="1" style="float: right;"> <tr><td></td></tr> <tr><td></td></tr> <tr><td></td></tr> <tr><td></td></tr> <tr><td></td></tr> </table>															
5	Grado di utilizzo Pienamente utilizzato Parzialmente utilizzato In stato di abbandono <table border="1" style="float: right;"> <tr><td></td></tr> <tr><td></td></tr> <tr><td></td></tr> </table>															
6	Categoria di intervento prevista dal piano precedente Restauro Risanamento conservativo <table border="1" style="float: right;"> <tr><td>R1</td></tr> <tr><td>R2</td></tr> </table> Ristrutturazione edilizia Fontane <table border="1" style="float: right;"> <tr><td>R3</td></tr> <tr><td>F</td></tr> </table>	R1	R2	R3	F											
R1																
R2																
R3																
F																
7	Note (presenza di stratificazioni storiche, rifacimenti e ristrutturazioni, elementi di pregio, considerazioni sulle aree di pertinenza) Manufatto crollato, primi 3-4 corsi di blockbau ancora presenti.															

P R O G E T T O					
8	Categoria di intervento prevista L.P. 22/91 art. 77bis Restauro Risanamento conservativo <table border="1" style="float: right;"> <tr><td>R1</td></tr> <tr><td>R2</td></tr> </table> Ristrutturazione edilizia Sostituzione edilizia <table border="1" style="float: right;"> <tr><td>R3</td></tr> <tr><td>R4</td></tr> </table>	R1	R2	R3	R4
R1					
R2					
R3					
R4					
9	Vincoli particolari Aumento volume Non consentito Ricostruzione Ammessa ai sensi c. 9 art. 23 Nda Vincoli particolari Mantenere la tipologia in blockbau Struttura Ammessa sostituzione blockbau Manto copertura Ripristinare manto in scandole o scandoloni				

FOTOGRAFIA



FOTOGRAFIA



Foran

Numero progressivo	S 46
P. ed.	195

ANALISI EDIFICIO RURALE																
1	Tipologia funzionale Edificio prevalentemente residenziale Edificio produttivo Edificio speciale Stalla Baita <table border="1" style="display: inline-table; vertical-align: top;"> <tr><td>A</td><td>Malga</td></tr> <tr><td>B</td><td>Abitazione con tabià e stalla</td></tr> <tr><td>C</td><td>Abitazione con tabià</td></tr> <tr><td>D</td><td>Tabià e stalla</td></tr> <tr><td>E</td><td>Tabià</td></tr> </table> <table border="1" style="display: inline-table; vertical-align: top;"> <tr><td>F</td></tr> <tr><td>G</td></tr> <tr><td>H</td></tr> <tr><td>I</td></tr> <tr><td>L</td></tr> </table>	A	Malga	B	Abitazione con tabià e stalla	C	Abitazione con tabià	D	Tabià e stalla	E	Tabià	F	G	H	I	L
A	Malga															
B	Abitazione con tabià e stalla															
C	Abitazione con tabià															
D	Tabià e stalla															
E	Tabià															
F																
G																
H																
I																
L																
2	Tipologia architettonica storica Originale Modificata <table border="1" style="display: inline-table; vertical-align: top;"> <tr><td></td></tr> <tr><td></td></tr> </table>															
3	Permanenza caratteri formali tradizionali Volumetrici originali Costruttivi <table border="1" style="display: inline-table; vertical-align: top;"> <tr> <td>Si</td> <td>No</td> </tr> <tr> <td>Si</td> <td>No</td> </tr> </table>	Si	No	Si	No											
Si	No															
Si	No															
4	Degrado Nullo Medio Elevato Ridotto a rudere Ridotto a sedime <table border="1" style="display: inline-table; vertical-align: top;"> <tr><td></td></tr> <tr><td></td></tr> <tr><td></td></tr> <tr><td></td></tr> <tr><td></td></tr> </table>															
5	Grado di utilizzo Pienamente utilizzato Parzialmente utilizzato In stato di abbandono <table border="1" style="display: inline-table; vertical-align: top;"> <tr><td></td></tr> <tr><td></td></tr> <tr><td></td></tr> </table>															
6	Categoria di intervento prevista dal piano precedente Restauro Risanamento conservativo <table border="1" style="display: inline-table; vertical-align: top;"> <tr><td>R1</td></tr> <tr><td>R2</td></tr> </table> Ristrutturazione edilizia Fontane <table border="1" style="display: inline-table; vertical-align: top;"> <tr><td>R3</td></tr> <tr><td>F</td></tr> </table>	R1	R2	R3	F											
R1																
R2																
R3																
F																
7	Note (presenza di stratificazioni storiche, rifacimenti e ristrutturazioni, elementi di pregio, considerazioni sulle aree di pertinenza) Manufatto risistemato di recente, in ottime condizioni. Copertura in tegole canadesi.															

P R O G E T T O					
8	Categoria di intervento prevista L.P. 22/91 art. 77bis Restauro Risanamento conservativo <table border="1" style="display: inline-table; vertical-align: top;"> <tr><td>R1</td></tr> <tr><td>R2</td></tr> </table> Ristrutturazione edilizia Sostituzione edilizia <table border="1" style="display: inline-table; vertical-align: top;"> <tr><td>R3</td></tr> <tr><td>R4</td></tr> </table>	R1	R2	R3	R4
R1					
R2					
R3					
R4					
9	Vincoli particolari Aumento volume Non consentito Ricostruzione -- Vincoli particolari Mantenere la tipologia costruttiva Struttura Non ammessa sostituzione struttura Manto copertura Ripristinare manto in scandole o scandoloni				

FOTOGRAFIA



FOTOGRAFIA



FOTOGRAFIA



FOTOGRAFIA



Duì

Numero progressivo	S 51
P. ed.	248

ANALISI EDIFICIO RURALE																
1	Tipologia funzionale Edificio prevalentemente residenziale Edificio produttivo Edificio speciale Stalla Baita <table border="1" style="display: inline-table; vertical-align: top; margin-left: 20px;"> <tr><td>A</td><td>Malga</td></tr> <tr><td>B</td><td>Abitazione con tabià e stalla</td></tr> <tr><td>C</td><td>Abitazione con tabià</td></tr> <tr><td>D</td><td>Tabià e stalla</td></tr> <tr><td>E</td><td>Tabià</td></tr> </table> <table border="1" style="display: inline-table; vertical-align: top; margin-left: 20px;"> <tr><td>F</td></tr> <tr><td>G</td></tr> <tr><td>H</td></tr> <tr><td>I</td></tr> <tr><td>L</td></tr> </table>	A	Malga	B	Abitazione con tabià e stalla	C	Abitazione con tabià	D	Tabià e stalla	E	Tabià	F	G	H	I	L
A	Malga															
B	Abitazione con tabià e stalla															
C	Abitazione con tabià															
D	Tabià e stalla															
E	Tabià															
F																
G																
H																
I																
L																
2	Tipologia architettonica storica Originale Modificata <table border="1" style="display: inline-table; vertical-align: top; margin-left: 20px;"> <tr><td></td></tr> <tr><td></td></tr> </table>															
3	Permanenza caratteri formali tradizionali Volumetrici originali Costruttivi <table border="1" style="display: inline-table; vertical-align: top; margin-left: 20px;"> <tr> <td>Si</td><td>No</td></tr> <tr> <td>Si</td><td>No</td></tr> </table>	Si	No	Si	No											
Si	No															
Si	No															
4	Degrado Nullo Medio Elevato Ridotto a rudere Ridotto a sedime <table border="1" style="display: inline-table; vertical-align: top; margin-left: 20px;"> <tr><td></td></tr> <tr><td></td></tr> <tr><td></td></tr> <tr><td></td></tr> <tr><td></td></tr> </table>															
5	Grado di utilizzo Pienamente utilizzato Parzialmente utilizzato In stato di abbandono <table border="1" style="display: inline-table; vertical-align: top; margin-left: 20px;"> <tr><td></td></tr> <tr><td></td></tr> <tr><td></td></tr> </table>															
6	Categoria di intervento prevista dal piano precedente Restauro Risanamento conservativo <table border="1" style="display: inline-table; vertical-align: top; margin-left: 20px;"> <tr><td>R1</td></tr> <tr><td>R2</td></tr> </table> Ristrutturazione edilizia Fontane <table border="1" style="display: inline-table; vertical-align: top; margin-left: 20px;"> <tr><td>R3</td></tr> <tr><td>F</td></tr> </table>	R1	R2	R3	F											
R1																
R2																
R3																
F																
7	Note (presenza di stratificazioni storiche, rifacimenti e ristrutturazioni, elementi di pregio, considerazioni sulle aree di pertinenza) Manufatto risistemato di recente. Copertura in onduline.															

P R O G E T T O					
8	Categoria di intervento prevista L.P. 22/91 art. 77bis Restauro Risanamento conservativo <table border="1" style="display: inline-table; vertical-align: top; margin-left: 20px;"> <tr><td>R1</td></tr> <tr><td>R2</td></tr> </table> Ristrutturazione edilizia Sostituzione edilizia <table border="1" style="display: inline-table; vertical-align: top; margin-left: 20px;"> <tr><td>R3</td></tr> <tr><td>R4</td></tr> </table>	R1	R2	R3	R4
R1					
R2					
R3					
R4					
9	Vincoli particolari Aumento volume Non consentito Ricostruzione -- Vincoli particolari Mantenere la tipologia costruttiva Struttura Non ammessa sostituzione struttura Manto copertura Ripristinare manto in scandole o scandoloni				

FOTOGRAFIA



FOTOGRAFIA



Duì

Numero progressivo	S 52
P. ed.	247/1/2

ANALISI EDIFICIO RURALE																
1	Tipologia funzionale Edificio prevalentemente residenziale Edificio produttivo Edificio speciale Stalla Baita <table border="1" style="display: inline-table; vertical-align: top; margin-left: 20px;"> <tr><td>A</td><td>Malga</td></tr> <tr><td>B</td><td>Abitazione con tabià e stalla</td></tr> <tr><td>C</td><td>Abitazione con tabià</td></tr> <tr><td>D</td><td>Tabià e stalla</td></tr> <tr><td>E</td><td>Tabià</td></tr> </table> <table border="1" style="display: inline-table; vertical-align: top; margin-left: 20px;"> <tr><td>F</td></tr> <tr><td>G</td></tr> <tr><td>H</td></tr> <tr><td>I</td></tr> <tr><td>L</td></tr> </table>	A	Malga	B	Abitazione con tabià e stalla	C	Abitazione con tabià	D	Tabià e stalla	E	Tabià	F	G	H	I	L
A	Malga															
B	Abitazione con tabià e stalla															
C	Abitazione con tabià															
D	Tabià e stalla															
E	Tabià															
F																
G																
H																
I																
L																
2	Tipologia architettonica storica Originale Modificata <table border="1" style="display: inline-table; vertical-align: top; margin-left: 20px;"> <tr><td></td></tr> <tr><td></td></tr> </table>															
3	Permanenza caratteri formali tradizionali Volumetrici originali Costruttivi <table border="1" style="display: inline-table; vertical-align: top; margin-left: 20px;"> <tr> <td>Si</td><td>No</td></tr> <tr> <td>Si</td><td>No</td></tr> </table>	Si	No	Si	No											
Si	No															
Si	No															
4	Degrado Nullo Medio Elevato Ridotto a rudere Ridotto a sedime <table border="1" style="display: inline-table; vertical-align: top; margin-left: 20px;"> <tr><td></td></tr> <tr><td></td></tr> <tr><td></td></tr> <tr><td></td></tr> <tr><td></td></tr> </table>															
5	Grado di utilizzo Pienamente utilizzato Parzialmente utilizzato In stato di abbandono <table border="1" style="display: inline-table; vertical-align: top; margin-left: 20px;"> <tr><td></td></tr> <tr><td></td></tr> <tr><td></td></tr> </table>															
6	Categoria di intervento prevista dal piano precedente Restauro Risanamento conservativo <table border="1" style="display: inline-table; vertical-align: top; margin-left: 20px;"> <tr><td>R1</td></tr> <tr><td>R2</td></tr> </table> Ristrutturazione edilizia Fontane <table border="1" style="display: inline-table; vertical-align: top; margin-left: 20px;"> <tr><td>R3</td></tr> <tr><td>F</td></tr> </table>	R1	R2	R3	F											
R1																
R2																
R3																
F																
7	Note (presenza di stratificazioni storiche, rifacimenti e ristrutturazioni, elementi di pregio, considerazioni sulle aree di pertinenza) Manufatto in stato di abbandono con manto degradato.															

PROGETTO						
8	Categoria di intervento prevista L.P. 22/91 art. 77bis Restauro Risanamento conservativo <table border="1" style="display: inline-table; vertical-align: top; margin-left: 20px;"> <tr><td>R1</td></tr> <tr><td>R2</td></tr> </table> Ristrutturazione edilizia Sostituzione edilizia <table border="1" style="display: inline-table; vertical-align: top; margin-left: 20px;"> <tr><td>R3</td></tr> <tr><td>R4</td></tr> </table>	R1	R2	R3	R4	
R1						
R2						
R3						
R4						
9	Vincoli particolari Aumento volume Ricostruzione Vincoli particolari Struttura Manto copertura <table border="1" style="display: inline-table; vertical-align: top; margin-left: 20px;"> <tr><td>Non consentito</td></tr> <tr><td>Ammissa ai sensi c. 9 art. 23 Nda</td></tr> <tr><td>Mantenere la tipologia costruttiva.</td></tr> <tr><td>Ammissa parziale sostituzione struttura.</td></tr> <tr><td>Mantenere manto in scandole o scandoloni</td></tr> </table>	Non consentito	Ammissa ai sensi c. 9 art. 23 Nda	Mantenere la tipologia costruttiva.	Ammissa parziale sostituzione struttura.	Mantenere manto in scandole o scandoloni
Non consentito						
Ammissa ai sensi c. 9 art. 23 Nda						
Mantenere la tipologia costruttiva.						
Ammissa parziale sostituzione struttura.						
Mantenere manto in scandole o scandoloni						

FOTOGRAFIA



FOTOGRAFIA



Numero progressivo

Duì.52

FOTOGRAFIA



Duì

Numero progressivo

S 53

P. ed.

240

ANALISI EDIFICIO RURALE	
1	Tipologia funzionale Edificio prevalentemente residenziale <input type="checkbox"/> A Malga <input type="checkbox"/> F Edificio produttivo <input type="checkbox"/> B Abitazione con tabià e stalla <input type="checkbox"/> G Edificio speciale <input type="checkbox"/> C Abitazione con tabià <input type="checkbox"/> H Stalla <input type="checkbox"/> D Tabià e stalla <input type="checkbox"/> I Baita <input type="checkbox"/> E Tabià <input type="checkbox"/> L
2	Tipologia architettonica storica Originale <input type="checkbox"/> Modificata <input type="checkbox"/>
3	Permanenza caratteri formali tradizionali Volumetrici originali <input type="checkbox"/> Si <input type="checkbox"/> No Costruttivi <input type="checkbox"/> Si <input type="checkbox"/> No
4	Degrado Nullo <input type="checkbox"/> Medio <input type="checkbox"/> Elevato <input type="checkbox"/> Ridotto a rudere <input checked="" type="checkbox"/> Ridotto a sedime <input type="checkbox"/>
5	Grado di utilizzo Pienamente utilizzato <input type="checkbox"/> Parzialmente utilizzato <input type="checkbox"/> In stato di abbandono <input checked="" type="checkbox"/>
6	Categoria di intervento prevista dal piano precedente Restauro <input type="checkbox"/> R1 Ristrutturazione edilizia <input type="checkbox"/> R3 Risanamento conservativo <input type="checkbox"/> R2 Fontane <input type="checkbox"/> F
7	Note (presenza di stratificazioni storiche, rifacimenti e ristrutturazioni, elementi di pregio, considerazioni sulle aree di pertinenza) Manufatto in stato di completo abbandono con manto di copertura e struttura del tetto crollati.

PROGETTO	
8	Categoria di intervento prevista L.P. 22/91 art. 77bis Restauro <input type="checkbox"/> R1 Ristrutturazione edilizia <input type="checkbox"/> R3 Risanamento conservativo <input type="checkbox"/> R2 Sostituzione edilizia <input type="checkbox"/> R4
9	Vincoli particolari Aumento volume Non consentito Ricostruzione Non ammessa Vincoli particolari -- Struttura -- Manto copertura --

FOTOGRAFIA



FOTOGRAFIA



Duì

Numero progressivo

S 54

P. ed.

245

ANALISI EDIFICIO RURALE	
1	Tipologia funzionale Edificio prevalentemente residenziale <input type="checkbox"/> A Malga <input type="checkbox"/> F Edificio produttivo <input type="checkbox"/> B Abitazione con tabià e stalla <input type="checkbox"/> G Edificio speciale <input type="checkbox"/> C Abitazione con tabià <input type="checkbox"/> H Stalla <input type="checkbox"/> D Tabià e stalla <input type="checkbox"/> I Baita <input type="checkbox"/> E Tabià <input type="checkbox"/> L
2	Tipologia architettonica storica Originale <input type="checkbox"/> Modificata <input type="checkbox"/>
3	Permanenza caratteri formali tradizionali Volumetrici originali <input type="checkbox"/> Si <input type="checkbox"/> No Costruttivi <input type="checkbox"/> Si <input type="checkbox"/> No
4	Degrado Nullo <input type="checkbox"/> Medio <input type="checkbox"/> Elevato <input type="checkbox"/> Ridotto a rudere <input checked="" type="checkbox"/> Ridotto a sedime <input type="checkbox"/>
5	Grado di utilizzo Pienamente utilizzato <input type="checkbox"/> Parzialmente utilizzato <input type="checkbox"/> In stato di abbandono <input checked="" type="checkbox"/>
6	Categoria di intervento prevista dal piano precedente Restauro <input type="checkbox"/> R1 Ristrutturazione edilizia <input type="checkbox"/> R3 Risanamento conservativo <input type="checkbox"/> R2 Fontane <input type="checkbox"/> F
7	Note (presenza di stratificazioni storiche, rifacimenti e ristrutturazioni, elementi di pregio, considerazioni sulle aree di pertinenza) Manufatto in stato di completo abbandono con manto di copertura e struttura del tetto crollati, parti verticali quasi.

P R O G E T T O	
8	Categoria di intervento prevista L.P. 22/91 art. 77bis Restauro <input type="checkbox"/> R1 Ristrutturazione edilizia <input type="checkbox"/> R3 Risanamento conservativo <input type="checkbox"/> R2 Sostituzione edilizia <input type="checkbox"/> R4
9	Vincoli particolari Aumento volume Non consentito Ricostruzione Non ammessa Vincoli particolari -- Struttura -- Manto copertura --

FOTOGRAFIA



FOTOGRAFIA



Duì

Numero progressivo	S 55
P. ed.	244

ANALISI EDIFICIO RURALE																
1	Tipologia funzionale Edificio prevalentemente residenziale Edificio produttivo Edificio speciale Stalla Baita <table border="1" style="display: inline-table; vertical-align: top; margin-left: 20px;"> <tr><td>A</td><td>Malga</td></tr> <tr><td>B</td><td>Abitazione con tabià e stalla</td></tr> <tr><td>C</td><td>Abitazione con tabià</td></tr> <tr><td>D</td><td>Tabià e stalla</td></tr> <tr><td>E</td><td>Tabià</td></tr> </table> <table border="1" style="display: inline-table; vertical-align: top; margin-left: 20px;"> <tr><td>F</td></tr> <tr><td>G</td></tr> <tr><td>H</td></tr> <tr><td>I</td></tr> <tr><td>L</td></tr> </table>	A	Malga	B	Abitazione con tabià e stalla	C	Abitazione con tabià	D	Tabià e stalla	E	Tabià	F	G	H	I	L
A	Malga															
B	Abitazione con tabià e stalla															
C	Abitazione con tabià															
D	Tabià e stalla															
E	Tabià															
F																
G																
H																
I																
L																
2	Tipologia architettonica storica Originale Modificata <table border="1" style="display: inline-table; vertical-align: top; margin-left: 20px;"> <tr><td></td></tr> <tr><td></td></tr> </table>															
3	Permanenza caratteri formali tradizionali Volumetrici originali Costruttivi <table border="1" style="display: inline-table; vertical-align: top; margin-left: 20px;"> <tr> <td>Si</td><td>No</td></tr> <tr> <td>Si</td><td>No</td></tr> </table>	Si	No	Si	No											
Si	No															
Si	No															
4	Degrado Nullo Medio Elevato Ridotto a rudere Ridotto a sedime <table border="1" style="display: inline-table; vertical-align: top; margin-left: 20px;"> <tr><td></td></tr> <tr><td></td></tr> <tr><td></td></tr> <tr><td></td></tr> <tr><td></td></tr> </table>															
5	Grado di utilizzo Pienamente utilizzato Parzialmente utilizzato In stato di abbandono <table border="1" style="display: inline-table; vertical-align: top; margin-left: 20px;"> <tr><td></td></tr> <tr><td></td></tr> <tr><td></td></tr> </table>															
6	Categoria di intervento prevista dal piano precedente Restauro Risanamento conservativo <table border="1" style="display: inline-table; vertical-align: top; margin-left: 20px;"> <tr><td>R1</td></tr> <tr><td>R2</td></tr> </table> Ristrutturazione edilizia Fontane <table border="1" style="display: inline-table; vertical-align: top; margin-left: 20px;"> <tr><td>R3</td></tr> <tr><td>F</td></tr> </table>	R1	R2	R3	F											
R1																
R2																
R3																
F																
7	Note (presenza di stratificazioni storiche, rifacimenti e ristrutturazioni, elementi di pregio, considerazioni sulle aree di pertinenza) Manufatto in stato di completo abbandono con manto di copertura e struttura del tetto crollati, parti verticali quasi.															

P R O G E T T O					
8	Categoria di intervento prevista L.P. 22/91 art. 77bis Restauro Risanamento conservativo <table border="1" style="display: inline-table; vertical-align: top; margin-left: 20px;"> <tr><td>R1</td></tr> <tr><td>R2</td></tr> </table> Ristrutturazione edilizia Sostituzione edilizia <table border="1" style="display: inline-table; vertical-align: top; margin-left: 20px;"> <tr><td>R3</td></tr> <tr><td>R4</td></tr> </table>	R1	R2	R3	R4
R1					
R2					
R3					
R4					
9	Vincoli particolari Aumento volume Non consentito Ricostruzione Non ammessa Vincoli particolari -- Struttura -- Manto copertura --				

FOTOGRAFIA



FOTOGRAFIA



Duì

Numero progressivo

S 56

P. ed.

242 e 243

ANALISI EDIFICIO RURALE	
1	Tipologia funzionale Edificio prevalentemente residenziale <input type="checkbox"/> A Malga <input type="checkbox"/> F Edificio produttivo <input type="checkbox"/> B Abitazione con tabià e stalla <input type="checkbox"/> G Edificio speciale <input type="checkbox"/> C Abitazione con tabià <input type="checkbox"/> H Stalla <input type="checkbox"/> D Tabià e stalla <input type="checkbox"/> I Baita <input type="checkbox"/> E Tabià <input type="checkbox"/> L
2	Tipologia architettonica storica Originale <input type="checkbox"/> Modificata <input type="checkbox"/>
3	Permanenza caratteri formali tradizionali Volumetrici originali <input type="checkbox"/> Si <input type="checkbox"/> No Costruttivi <input type="checkbox"/> Si <input type="checkbox"/> No
4	Degrado Nullo <input type="checkbox"/> Medio <input type="checkbox"/> Elevato <input type="checkbox"/> Ridotto a rudere <input checked="" type="checkbox"/> Ridotto a sedime <input type="checkbox"/>
5	Grado di utilizzo Pienamente utilizzato <input type="checkbox"/> Parzialmente utilizzato <input type="checkbox"/> In stato di abbandono <input checked="" type="checkbox"/>
6	Categoria di intervento prevista dal piano precedente Restauro <input type="checkbox"/> R1 Ristrutturazione edilizia <input type="checkbox"/> R3 Risanamento conservativo <input type="checkbox"/> R2 Fontane <input type="checkbox"/> F
7	Note (presenza di stratificazioni storiche, rifacimenti e ristrutturazioni, elementi di pregio, considerazioni sulle aree di pertinenza) Manufatto in stato di completo abbandono con manto di copertura e struttura del tetto crollati, parti verticali quasi.

PROGETTO	
8	Categoria di intervento prevista L.P. 22/91 art. 77bis Restauro <input type="checkbox"/> R1 Ristrutturazione edilizia <input type="checkbox"/> R3 Risanamento conservativo <input type="checkbox"/> R2 Sostituzione edilizia <input type="checkbox"/> R4
9	Vincoli particolari Aumento volume Non consentito Ricostruzione Non ammessa Vincoli particolari -- Struttura -- Manto copertura --

FOTOGRAFIA



FOTOGRAFIA



Duì

Numero progressivo	S 57
P. ed.	241

ANALISI EDIFICIO RURALE																
1	Tipologia funzionale Edificio prevalentemente residenziale Edificio produttivo Edificio speciale Stalla Baita <table border="1" style="display: inline-table; vertical-align: top; margin-left: 20px;"> <tr><td>A</td><td>Malga</td></tr> <tr><td>B</td><td>Abitazione con tabià e stalla</td></tr> <tr><td>C</td><td>Abitazione con tabià</td></tr> <tr><td>D</td><td>Tabià e stalla</td></tr> <tr><td>E</td><td>Tabià</td></tr> </table> <table border="1" style="display: inline-table; vertical-align: top; margin-left: 20px;"> <tr><td>F</td></tr> <tr><td>G</td></tr> <tr><td>H</td></tr> <tr><td>I</td></tr> <tr><td>L</td></tr> </table>	A	Malga	B	Abitazione con tabià e stalla	C	Abitazione con tabià	D	Tabià e stalla	E	Tabià	F	G	H	I	L
A	Malga															
B	Abitazione con tabià e stalla															
C	Abitazione con tabià															
D	Tabià e stalla															
E	Tabià															
F																
G																
H																
I																
L																
2	Tipologia architettonica storica Originale Modificata <table border="1" style="display: inline-table; vertical-align: top; margin-left: 20px;"> <tr><td></td></tr> <tr><td></td></tr> </table>															
3	Permanenza caratteri formali tradizionali Volumetrici originali Costruttivi <table border="1" style="display: inline-table; vertical-align: top; margin-left: 20px;"> <tr> <td>Si</td><td>No</td></tr> <tr> <td>Si</td><td>No</td></tr> </table>	Si	No	Si	No											
Si	No															
Si	No															
4	Degrado Nullo Medio Elevato Ridotto a rudere Ridotto a sedime <table border="1" style="display: inline-table; vertical-align: top; margin-left: 20px;"> <tr><td></td></tr> <tr><td></td></tr> <tr><td></td></tr> <tr><td></td></tr> <tr><td></td></tr> </table>															
5	Grado di utilizzo Pienamente utilizzato Parzialmente utilizzato In stato di abbandono <table border="1" style="display: inline-table; vertical-align: top; margin-left: 20px;"> <tr><td></td></tr> <tr><td></td></tr> <tr><td></td></tr> </table>															
6	Categoria di intervento prevista dal piano precedente Restauro Risanamento conservativo <table border="1" style="display: inline-table; vertical-align: top; margin-left: 20px;"> <tr><td>R1</td></tr> <tr><td>R2</td></tr> </table> Ristrutturazione edilizia Fontane <table border="1" style="display: inline-table; vertical-align: top; margin-left: 20px;"> <tr><td>R3</td></tr> <tr><td>F</td></tr> </table>	R1	R2	R3	F											
R1																
R2																
R3																
F																
7	Note (presenza di stratificazioni storiche, rifacimenti e ristrutturazioni, elementi di pregio, considerazioni sulle aree di pertinenza) Manufatto in buone condizioni, struttura in blockbau, manto di copertura in fogli di lamiera e onduline.															

P R O G E T T O					
8	Categoria di intervento prevista L.P. 22/91 art. 77bis Restauro Risanamento conservativo <table border="1" style="display: inline-table; vertical-align: top; margin-left: 20px;"> <tr><td>R1</td></tr> <tr><td>R2</td></tr> </table> Ristrutturazione edilizia Sostituzione edilizia <table border="1" style="display: inline-table; vertical-align: top; margin-left: 20px;"> <tr><td>R3</td></tr> <tr><td>R4</td></tr> </table>	R1	R2	R3	R4
R1					
R2					
R3					
R4					
9	Vincoli particolari Aumento volume Non consentito Ricostruzione Ammessa ai sensi c. 9 art. 23 Nda Vincoli particolari Mantenere la tipologia in blockbau Struttura Non ammessa sostituzione blockbau Manto copertura Ripristinare manto in scandole o scandoloni				

FOTOGRAFIA



FOTOGRAFIA



FOTOGRAFIA



FOTOGRAFIA

